

Jan Ligthartschool Huibeven
Tilburg

Oudertevredenheidspeiling Basisonderwijs 2011

Haarlem, mei 2011



Scholen met Succes

Postbus 3386
2001 DJ Haarlem

www.scholenmetsucces.nl
info@scholenmetsucces.nl
tel: 023 534 11 58

Jan Ligthartschool Huibeven Tilburg

Oudertevredenheidspeiling Basisonderwijs 2011

INHOUD:

Inleiding	5
Verklaring termen en begrippen	6
Samenvatting	7
Conclusie	12
Resultaten	14
Overzicht(en)	46

Bijlage: Vragenlijst

Inleiding

In dit rapport worden de resultaten beschreven van de Oudertevredenheidspeiling 2011 (OTP2011). De tevredenheidspeiling wordt gehouden bij een groot aantal scholen in Nederland in verschillende steden. Uit deze scholen is een referentiegroep samengesteld waarmee de resultaten van uw school worden vergeleken.

Dit rapport werd automatisch gegenereerd met behulp van informatiesysteem "Succesdata" dat door Dulmers Management BV voor 'Scholen met Succes!' is ontwikkeld.

'Scholen met Succes' is een integraal programma dat gericht is op het creëren van kwaliteitsbewustzijn en klantgerichtheid in het onderwijs. Het programma bestaat uit drie modules:

- Module Markt en Maatschappij voor onderzoek en analyse van de positie van uw school.
- Module Mens en Missie voor inspiratie en motivatie in uw organisatie.
- Module Middelen en Methodes voor markt- en klantgerichte communicatie en presentatie.

De tevredenheidspeiling, waarvan dit rapport de resultaten geeft, is onderdeel van de module "Markt en Maatschappij". Meer informatie over de modules van het programma vindt u op onze website: www.scholenmetsucces.nl.

De tevredenheidspeilingen voor ouders, leerlingen en personeel zijn ontwikkeld om een gerichte bijdrage te leveren aan:

- Het kwaliteitsbeleid van de schoolorganisatie.
- De ouderbetrokkenheid.
- De marktpositie van de school.

De peiling bestaat uit een standaardvragenlijst die door de computer verwerkt wordt tot een schoolrapport met een geschreven samenvatting/conclusie en een tabellenoverzicht van de resultaten. Hierbij wordt de school vergeleken met het landelijk gemiddelde.

Voor een uitgebreide beschrijving van de achtergronden van het onderzoek wordt verwezen naar de publicatie 'Van Tevredenheid naar Succes', die als bijlage is bijgevoegd.

Veel succes!

Haarlem, 27 mei 2011

Ronald Dulmers, algemeen directeur

Verklaring termen en begrippen

Top 10 Tevredenheid en Ontevredenheid

Bij een groot aantal vragen konden de ouders aangeven of ze 'tevreden' of 'ontevreden' waren met het onderwerp van de vraag. In de Top 10 Tevredenheid en Ontevredenheid wordt een overzicht gegeven van de onderwerpen die door veel ouders / verzorgers positief dan wel negatief gewaardeerd worden, met daarbij de percentages tevreden of ontevreden respondenten.

Referentiegroep

De resultaten van Jan Ligthartschool Huibeven worden per vraag vergeleken met één of meerdere landelijke referentiegroep(en). Een referentiegroep bevat gegevens van scholen die in het huidige of in de twee voorgaande kalenderjaren hebben deelgenomen. Het aantal antwoorden van een referentiegroep kan per vraag variëren ten gevolge van non respons of nieuw toegevoegde vragen.

Rubrikscores

De vragenlijst is ingedeeld in een aantal vragenclusters of rubrieken. In de rapportage worden deze rubrieken over de school en het onderwijs met elkaar vergeleken. Het gaat dan om de rubrikscores. Deze rubrikscores hebben dus niet betrekking op een enkele vraag, maar op een cluster van vragen.

In sommige tabellen worden twee rubrieken samengevoegd tot één hoofdrubriek. In de titel zijn de twee deelrubrieken steeds herkenbaar. Bijvoorbeeld "Leerkracht en Contact met de school".

Tevredenheidscijfers en Rapportcijfer

Een Tevredenheidscijfer in de samenvatting is een gemiddelde op basis van de antwoorden op alle vragen over het desbetreffende onderwerp of thema in een rubriek, bijvoorbeeld rubriek 1: 'Schoolgebouw'.

Het Rapportcijfer in de samenvatting is het cijfer dat de ouders aan de school als geheel gaven in vraag 68.

Belangrijkste verschillen met de benchmark

De resultaten van uw school worden vergeleken met de resultaten van de andere scholen die hebben deelgenomen (benchmark). In het Hoofdstuk 'Overzicht(en)' worden de 10 belangrijkste positieve en 10 belangrijkste negatieve afwijkingen aangegeven.

Satisfactie-prioriteiten matrix

In de samenvatting en in 'overzicht(en)' van het rapport wordt per rubriek van vragen een overzicht gegeven van de mate waarin de ouders tevreden zijn evenals het belang dat zij aan dat onderwerp hechten. De uitkomsten worden afgedrukt in een Satisfactie-prioriteiten matrix. De matrix geeft de relatieve positie weer van belang en tevredenheid. De matrix biedt enerzijds inzicht in eventuele 'punten voor profilering'. Dit zijn onderwerpen die ouders zeer belangrijk vinden en waarover zij ook zeer tevreden zijn. Anderzijds zijn er eventuele 'aandachtspunten voor beleid'. Dit zijn de onderwerpen die ouders eveneens zeer belangrijk vinden, maar waarover zij minder tevreden zijn.

Samenvatting

Achtergrondgegevens

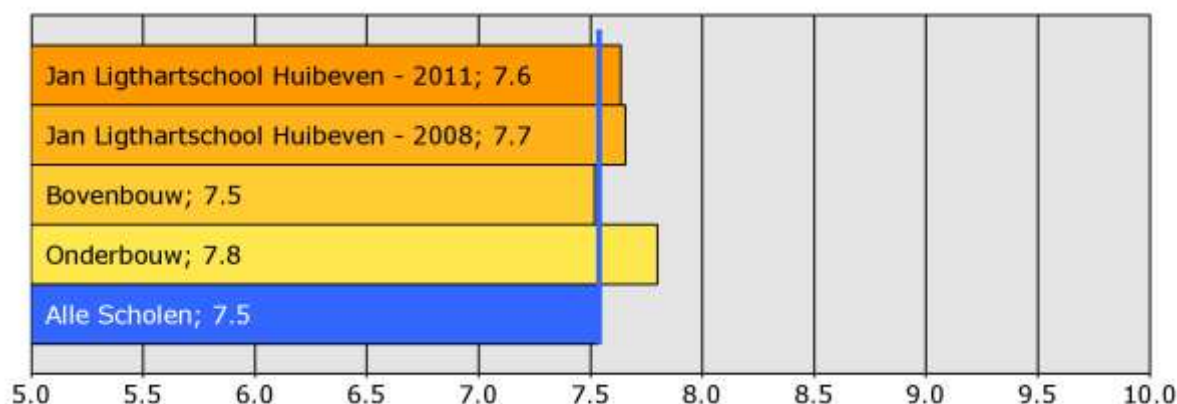
Eerder dit jaar heeft onze school deelgenomen aan de oudertevredenheidspeiling. De huidige referentiegroep bevat gegevens van 143464 ouders en verzorgers van 1607 scholen. Van onze school hebben 218 ouders en verzorgers de vragenlijst ingevuld. Er werden gegevens verzameld van 131 ouders met een kind in de bovenbouw en van 82 ouders met een kind in de onderbouw. 5 ouders hebben niet aangegeven in welke groep hun kind zit. Het responspercentage voor de peiling is 61%.

Waardering en betrokkenheid

Algemene tevredenheid

De enquête geeft een duidelijk beeld van de wijze waarop de ouders onze school waarderen. Het landelijk gemiddelde rapportcijfer dat ouders aan de school van hun kind geven is 7.5. Onze school scoort gemiddeld 7.6 op vraag 68. De waardering van de ouders voor onze school is daarmee 0.1 punt hoger dan het landelijk gemiddelde.

Rapportcijfer



- Van de ouders geeft 89 procent aan dat men zich goed thuis voelt op de Jan Ligthartschool Huibeven (landelijk is dit 87%).
- 94 procent van de ouders ziet hun kind met plezier naar school gaan (landelijk is dit 95%).
- Van de ouders is 88 procent tevreden over de vorderingen die hun kind maakt.

Ouderbetrokkenheid

- 67 procent van de ouders is regelmatig actief als hulpouder of commissielid.
- 65 procent bezoekt vaak een ouderavond of open dag van de school.
- 92 procent leest onze nieuwsbrief vaak.
- 91 procent helpt hun kind regelmatig met huiswerk, opdrachten of werkstukken.

Belangrijkheid schoolkeuzemotief en imago van de school

De zorg en aandacht die de school voor de leerlingen heeft is voor ouders het belangrijkste motief om voor Jan Ligthartschool Huibeven te kiezen.

Volgens 86 procent van de ouders staat de school goed bekend in de wijk. 76 procent van de ouders vindt de schriftelijke informatie aantrekkelijk en voor 71% van de ouders is het goed duidelijk wat de school te bieden heeft.

Belang

Met behulp van de vragenlijst is ten aanzien van tien aspecten van het onderwijs nagegaan welk belang ouders daaraan hechten. In figuur 2 staat een opsomming van de vijf aspecten die de ouders van onze school het belangrijkste vinden. Ter vergelijking is daarnaast de 'landelijke top vijf' opgenomen.

Figuur 2: De vijf belangrijkste aspecten

Jan Ligthartschool Huibeven	Alle Scholen
1 De leerkracht	De leerkracht
2 Begeleiding	Begeleiding
3 Sfeer	Sfeer
4 Kennisontwikkeling	Kennisontwikkeling
5 Persoonlijke ontwikkeling	Persoonlijke ontwikkeling

Net als de ouders van de andere scholen in de analyse vinden de ouders van onze school 'De leerkracht' het belangrijkste.

De aspecten komen overeen met de verschillende vraagrubrieken.

Belangcijfers

De vragenlijst van de OTP is ingedeeld in 15 rubrieken (aspecten van het onderwijs) met verschillende soorten vragen. 10 rubrieken betreffen waarderingsvragen, waarbij is nagegaan hoe tevreden ouders zijn over verschillende aspecten van de school. Voor deze rubrieken is ook gevraagd hoe belangrijk de ouders de rubrieken vinden voor 'een goede school'. Dit wordt in het rapport uitgedrukt in belangcijfers.

In de figuur hieronder staan de belangcijfers per vraagrubriek voor onze school weergegeven, in onderscheid naar onder- en bovenbouw of locatie. Tevens zijn de cijfers van de vorige deelname opgenomen (indien van toepassing). Ter vergelijking zijn ook de cijfers opgenomen van de referentiegroep. De rubrieken zijn geordend naar hoogte van het cijfer. De rubriek met het hoogste cijfer staat op 1.

	Onze school			Vorige peiling	Referentiegroep
	Deze peiling	Bovenbouw	Onderbouw		Alle scholen
1. De leerkracht	9.5	9.4	9.7	9.5	9.5
2. Begeleiding	9.4	9.4	9.4	9.4	9.4
3. Sfeer	9.3	9.2	9.4	9.1	9.1
4. Kennisontwikkeling	9.0	9.0	9.1	8.9	9.0
5. Persoonlijke ontwikkeling	8.9	8.8	9.1	9.1	8.9
6. Schoolregels, rust en orde	8.5	8.7	8.3	8.6	8.5
7. Contact met de school	8.3	8.4	8.1	8.5	8.5
8. Omgeving van de school	7.7	7.7	7.7	7.4	7.6
9. Schoolgebouw	7.2	7.2	7.1	7.1	7.2
10. Schooltijden	7.2	7.1	7.2	7.2	6.9

Tevredenheid

Schoolgebouw en omgeving

Onze school wordt door relatief veel ouders gewaardeerd ten aanzien van 'Sfeer en inrichting schoolgebouw' (97% van de ouders is hierover tevreden). Ook zijn relatief veel ouders tevreden over 'Uiterlijk van het gebouw' (96%). Relatief veel ouders zijn ontevreden ten aanzien van 'Veiligheid op weg naar school' (64%), 'Speelmogelijkheden op het plein' (35%), 'Veiligheid op het plein' (20%) en 'Hygiëne en netheid binnen de school' (16%).

Begeleiding en sfeer

Onze school wordt door relatief veel ouders gewaardeerd ten aanzien van 'Omgang leerkracht met de leerlingen' (91% van de ouders is hierover tevreden). Ook zijn relatief veel ouders tevreden over 'Aandacht voor normen en waarden' (88%). Relatief veel ouders zijn ontevreden ten aanzien van 'Rust en orde in de klas' (25%), 'Aandacht voor pestgedrag' (22%), 'Begeleiding leerlingen met problemen' (21%), 'Omgang van de kinderen onderling' (20%), 'Extra mogelijkheden goede leerlingen' (17%) en 'Sfeer in de klas' (17%).

Kennis- en persoonlijke ontwikkeling

Onze school wordt door relatief veel ouders gewaardeerd ten aanzien van 'Aandacht voor gymnastiek' (90% van de ouders is hierover tevreden). Ook zijn relatief veel ouders tevreden over 'Aandacht voor creatieve vakken' (87%). Relatief veel ouders zijn ontevreden ten aanzien van 'Aandacht voor uitstapjes en excursies' (17%).

Schooltijden, regels, rust en orde

Onze school wordt door relatief veel ouders gewaardeerd ten aanzien van 'Huidige schooltijden' (98% van de ouders is hierover tevreden). Ook zijn relatief veel ouders tevreden over 'Rust en orde op school' (88%) en 'Duidelijkheid van de schoolregels' (87%).

Leerkracht en contact met de school

Onze school wordt door relatief veel ouders gewaardeerd ten aanzien van 'Mate waarin leerkracht naar ouders luistert' (93% van de ouders is hierover tevreden). Ook zijn relatief veel ouders tevreden over 'Vakbekwaamheid leerkracht' (91%) en 'Inzet en motivatie leerkracht' (89%). Relatief veel ouders zijn ontevreden ten aanzien van 'Informatievoorziening over de school' (17%) en 'Informatievoorziening over het kind' (16%).

Tevredenheidcijfers

De vragenlijst van de OTP is ingedeeld in 15 rubrieken (aspecten van het onderwijs) met verschillende soorten vragen. 10 rubrieken betreffen tevredenheidsvragen, waarbij is nagegaan hoe tevreden ouders zijn over verschillende aspecten van de school. Dit wordt uitgedrukt in een tevredenheidscijfer per rubriek.

In de figuur hieronder staan deze cijfers voor onze school weergegeven, in onderscheid naar onder- en bovenbouw of locatie. Tevens zijn de cijfers van de vorige deelname opgenomen (indien van toepassing). Ter vergelijking zijn ook de cijfers opgenomen van de referentiegroep.


De rubrieken zijn geordend naar hoogte van het cijfer met de hoogste waardering op nummer 1.

	Onze school			Referentiegroep	
	Deze peiling	Bovenbouw	Onderbouw	Vorige peiling	Alle scholen
1. Schooltijden	8.3	8.3	8.3	7.7	7.3
2. De leerkracht	8.0	7.7	8.3	8.1	8.0
3. Schoolgebouw	7.3	7.3	7.2	7.1	6.8
4. Kennisontwikkeling	7.1	7.1	7.3	7.2	7.2
5. Persoonlijke ontwikkeling	7.0	6.9	7.1	7.1	7.0
6. Schoolregels, rust en orde	6.9	6.7	7.1	7.1	7.1
7. Sfeer	6.8	6.5	7.5	6.8	7.2
8. Begeleiding	6.8	6.5	7.4	7.0	7.1
9. Contact met de school	6.8	6.8	6.8	6.9	7.1
10. Omgeving van de school	5.8	5.8	5.8	5.6	6.2

Vergelijking met vorige peiling

Indien de school al eerder een OTP heeft afgenomen wordt hieronder een grafische vergelijking gemaakt met de tevredenheidsscores van de vorige peiling en de huidige peiling.

Met de rode lijn worden de resultaten van de vorige peiling weergegeven. De blauwe punten geven de resultaten weer van de huidige peiling.



In vergelijking met de vorige peiling wordt de school beter beoordeeld op de rubrieken:

- Schooltijden +0.6
- Schoolgebouw +0.2
- Omgeving van de school +0.2

Minder goed beoordeeld worden de rubrieken:

- Begeleiding -0.2
- Schoolregels, rust en orde -0.2
- Kennisontwikkeling -0.1
- Persoonlijke ontwikkeling -0.1
- De leerkracht -0.1
- Contact met de school -0.1

De rubriek 'Sfeer' wordt hetzelfde beoordeeld als bij de vorige peiling.

Conclusie

Top 10 tevredenheid en ontevredenheid

In onderstaande figuur 5a en 5b wordt een overzicht gegeven van de hoogste tevredenheid- en ontevredenheidspercentages van Jan Ligthartschool Huibeven. Ter vergelijking worden ook de resultaten van de referentiegroep vermeld.

In de tabellen wordt alleen de 'top10' weergegeven.

- In de **groene top 10** wordt een overzicht gegeven van de onderwerpen die door veel ouders / verzorgers positief gewaardeerd worden, met de percentages tevreden respondenten.
- In de **rode top 10** staan de onderwerpen waarover relatief veel ouders ontevreden waren, met de bijbehorende percentages.

Figuur 5a: 'Top 10' Tevredenheid

Pluspunten	Jan Ligthartschool Huibeven	Alle scholen
1. Huidige schooltijden	98%	90%
2. Sfeer en inrichting schoolgebouw	97%	88%
3. Uiterlijk van het gebouw	96%	84%
4. Mate waarin leerkracht naar ouders luistert	93%	90%
5. Omgang leerkracht met de leerlingen	91%	92%
6. Vakbekwaamheid leerkracht	91%	90%
7. Aandacht voor gymnastiek	90%	88%
8. Inzet en motivatie leerkracht	89%	91%
9. Aandacht voor normen en waarden	88%	87%
10. Rust en orde op school	88%	84%

Figuur 5b: 'Top 10' Ontevredenheid

Verbeterpunten	Jan Ligthartschool Huibeven	Alle scholen
1. Veiligheid op weg naar school	64%	44%
2. Speelmogelijkheden op het plein	35%	26%
3. Rust en orde in de klas	25%	13%
4. Aandacht voor pestgedrag	22%	18%
5. Begeleiding leerlingen met problemen	21%	16%
6. Veiligheid op het plein	20%	18%
7. Omgang van de kinderen onderling	20%	14%
8. Sfeer in de klas	17%	8%
9. Aandacht voor uitstapjes en excursies	17%	11%
10. Extra mogelijkheden goede leerlingen	17%	11%

Satisfactie en Prioriteiten

Als ouders en verzorgers over belangrijke onderwerpen meer tevreden zijn dan gemiddeld dan kan de school zich op die onderwerpen profileren. Als zij echter over belangrijke onderwerpen niet tevreden zijn dan is die rubriek een aandachtspunt voor het kwaliteitsbeleid van de school.

In het diagram hieronder worden de belang- en tevredenheidsscores per rubriek in combinatie met elkaar grafisch weergegeven.

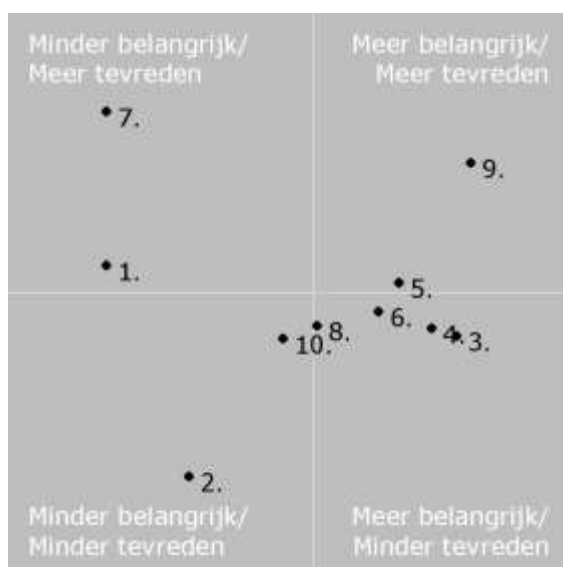
De verticale lijn representeert de gemiddelde belangscore van de school en geeft aan welke rubrieken de ouders en verzorgers het belangrijkste vinden.

De horizontale lijn staat voor de gemiddelde tevredenheidsscore van de school en geeft weer hoe tevreden men gemiddeld is over de aspecten van de school en het onderwijs.

Als de respondenten van Jan Ligthartschool Huibeven over een aspect relatief meer tevreden zijn en er tevens een relatief hoog belang aan hechten staan deze in het assenstelsel in het kwadrant rechtsboven.

Als zij echter een relatief hoog belang hechten aan een aspect van de school maar niet zo tevreden zijn staat dat aspect in het kwadrant rechtsonder.

Figuur 7: **Satisfactie en Prioriteiten Matrix**



De nummers bij de punten verwijzen naar onderstaande rubrieken:

1. Schoolgebouw
2. Omgeving van de school
3. Begeleiding
4. Sfeer
5. Kennisontwikkeling
6. Persoonlijke ontwikkeling
7. Schooltijden
8. Schoolregels, rust en orde
9. De leerkracht
10. Contact met de school

De school scoort op de volgende rubrieken 'Meer belangrijk / Meer tevreden':

- 9: De leerkracht
- 5: Kennisontwikkeling

De school scoort op de volgende rubrieken 'Meer belangrijk / Minder tevreden':

- 3: Begeleiding
- 4: Sfeer
- 6: Persoonlijke ontwikkeling
- 8: Schoolregels en rust en orde

Resultaten

Op de volgende pagina's vindt u de legenda en de resultaten van de enquête weergegeven per vraag en rubriek. Op pagina 6 staat de uitleg van de gebruikte termen en begrippen.

In het rapport zijn de resultaten van de vorige peiling door Scholen met Succes ook opgenomen in de diagrammen en tabellen.

Per vraag worden de resultaten in twee vormen weergegeven:

1. Percentages



In bovenstaande voorbeeld leest u van links naar rechts achtereenvolgens:

- Het vraagnummer.
- Het onderwerp.
- De antwoordmogelijkheden (onder elkaar). De antwoorden op 'erg ontevreden' en 'ontevreden' respectievelijk 'tevreden' en 'erg tevreden' in de vragenlijst zijn hier bij elkaar opgeteld.
- Achter 'Niets ingevuld' staat het aantal personen dat de vraag niet beantwoord heeft.
- Per antwoordmogelijkheid het aantal verkregen antwoorden bij 'Jan Ligthartschool Huibeven'.
- Per antwoordmogelijkheid het percentage verkregen antwoorden bij 'Jan Ligthartschool Huibeven' (218 ouders ondervraagd).
- Per antwoordmogelijkheid het percentage verkregen antwoorden bij 'Alle scholen' (143464 ouders ondervraagd).
- Grafische weergave van het aantal antwoorden met behulp van een staafdiagram.
- De oranje balken verwijzen naar 'Jan Ligthartschool Huibeven'.
- De blauwe balken verwijzen naar 'Alle scholen'.

2. Scores




Vergelijking van gemiddelde scores:

- Bij de vergelijking van gemiddelden op de volgende pagina's wordt de gemiddelde waarde van de antwoorden op een vraag weergegeven op een schaal van 1 tot en met 4.
- De waarde van de referentiegroep Alle scholen wordt extra aangegeven door een verticale lijn.
- De gemiddelde waarden worden weergegeven met behulp van een donker blokje. De spreiding (uitgedrukt in standaarddeviaties) wordt weergegeven met een lichtere kleur links en rechts van het donkere blokje.


Er geldt: hoe meer de antwoorden van de respondenten op een vraag van elkaar verschillen, des te groter de spreiding (de balk wordt langer). Als alle respondenten hetzelfde antwoord kiezen (d.w.z. men is het helemaal met elkaar eens) dan is de spreiding 0 en wordt er geen horizontale balk afgedrukt. In de rechtermarge staan de gemiddelde waarde en het aantal respondenten voor die vraag.

Rubriek 0 Algemeen

1. Ik vul deze lijst in voor mijn kind in groep...



2. Is het kind waarvoor u deze lijst invult een jongen of een meisje?



Rubriek 1: Het schoolgebouw

3. Sfeer en inrichting schoolgebouw

Weet niet	0	0%	(0%)
Tevreden	211	97%	(88%)
Ontevreden	7	3%	(10%)
Niets ingevuld	0	0%	(1%)



4. Hygiëne en netheid binnen de school

Weet niet	1	0%	(1%)
Tevreden	181	83%	(66%)
Ontevreden	35	16%	(31%)
Niets ingevuld	1	0%	(1%)



5. Uiterlijk van het gebouw

Weet niet	0	0%	(1%)
Tevreden	209	96%	(84%)
Ontevreden	8	4%	(15%)
Niets ingevuld	1	0%	(1%)





6. Hoe belangrijk vindt u het schoolgebouw voor een goede school?

Niets Ingevuld	5	2%	(3%)
Niet Belangrijk	1	0%	(1%)
Beetje Belangrijk	29	13%	(14%)
Belangrijk	141	65%	(58%)
Erg Belangrijk	42	19%	(23%)



Legenda

	Onze school	Antwoorden Jan Ligthartschool Huibeven
	Alle scholen	Percentage Jan Ligthartschool Huibeven
		Percentage Alle scholen

Rubriek 1: Het schoolgebouw

3. Sfeer en inrichting schoolgebouw

	Ontevreden	Tevreden	Score	Aantal respondenten
Jan Ligthartschool Huibeven - 2011			3.161	218
Jan Ligthartschool Huibeven - 2008			3.114	228
Bovenbouw			3.153	131
Onderbouw			3.171	82
Alle Scholen			3.067	138598
	1 2 3 4			

4. Hygiëne en netheid binnen de school

Jan Ligthartschool Huibeven - 2011		2.921	216
Jan Ligthartschool Huibeven - 2008		2.890	227
Bovenbouw		2.938	130
Onderbouw		2.889	81
Alle Scholen		2.702	136746

5. Uiterlijk van het gebouw

Jan Ligthartschool Huibeven - 2011		3.180	217
Jan Ligthartschool Huibeven - 2008		3.131	229
Bovenbouw		3.177	130
Onderbouw		3.171	82
Alle Scholen		2.988	138376

6. Hoe belangrijk vindt u het schoolgebouw voor een goede school?

	Onbelangrijk	Belangrijk	Score	Aantal respondenten
Jan Ligthartschool Huibeven - 2011			3.052	213
Jan Ligthartschool Huibeven - 2008			3.036	222
Bovenbouw			3.063	127
Onderbouw			3.049	81
Alle Scholen			3.064	135827
	1 2 3 4			

Rubriek 2: Omgeving van de school

7. Speelmogelijkheden op het plein

Weet niet	0	0%	(1%)
Tevreden	142	65%	(72%)
Ontevreden	76	35%	(26%)
Niets ingevuld	0	0%	(1%)



8. Veiligheid op het plein

Weet niet	3	1%	(1%)
Tevreden	171	78%	(80%)
Ontevreden	44	20%	(18%)
Niets ingevuld	0	0%	(1%)



9. Veiligheid op weg naar school

Weet niet	2	1%	(1%)
Tevreden	77	35%	(55%)
Ontevreden	139	64%	(44%)
Niets ingevuld	0	0%	(1%)




10. Hoe belangrijk vindt u de schoolomgeving voor een goede school?

Niets Ingevuld	4	2%	(3%)
Niet Belangrijk	1	0%	(0%)
Beetje Belangrijk	11	5%	(9%)
Belangrijk	140	64%	(58%)
Erg Belangrijk	62	28%	(30%)



Legenda

	Onze school	Antwoorden Jan Ligthartschool Huibeven
	Alle scholen	Percentage Jan Ligthartschool Huibeven
		Percentage Alle scholen

Rubriek 2: Omgeving van de school

7. Speelmogelijkheden op het plein

	Ontevreden	Tevreden	Score	Aantal respondenten	
Jan Ligthartschool Huibeven - 2011			2.697	218	
Jan Ligthartschool Huibeven - 2008			2.609	225	
Bovenbouw			2.679	131	
Onderbouw			2.707	82	
Alle Scholen			2.817	138412	
	1	2	3	4	

8. Veiligheid op het plein

Jan Ligthartschool Huibeven - 2011		2.851	215
Jan Ligthartschool Huibeven - 2008		2.855	221
Bovenbouw		2.847	131
Onderbouw		2.861	79
Alle Scholen		2.898	137155

9. Veiligheid op weg naar school

Jan Ligthartschool Huibeven - 2011		2.278	216
Jan Ligthartschool Huibeven - 2008		2.184	223
Bovenbouw		2.292	130
Onderbouw		2.259	81
Alle Scholen		2.503	138192

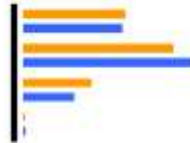
10. Hoe belangrijk vindt u de schoolomgeving voor een goede school?

	Onbelangrijk	Belangrijk	Score	Aantal respondenten	
Jan Ligthartschool Huibeven - 2011			3.229	214	
Jan Ligthartschool Huibeven - 2008			3.139	223	
Bovenbouw			3.227	128	
Onderbouw			3.232	82	
Alle Scholen			3.212	135892	
	1	2	3	4	

Rubriek 3: Begeleiding

11. Begeleiding leerlingen met problemen

Weet niet	69	32%	(31%)
Tevreden	102	47%	(53%)
Ontevreden	46	21%	(16%)
Niets ingevuld	1	0%	(1%)



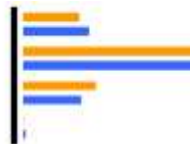
12. Extra mogelijkheden goede leerlingen

Weet niet	77	35%	(42%)
Tevreden	105	48%	(47%)
Ontevreden	36	17%	(11%)
Niets ingevuld	0	0%	(1%)



13. Aandacht voor pestgedrag

Weet niet	38	17%	(20%)
Tevreden	131	60%	(61%)
Ontevreden	49	22%	(18%)
Niets ingevuld	0	0%	(1%)



14. Omgang leerkracht met de leerlingen

Weet niet	2	1%	(1%)
Tevreden	198	91%	(92%)
Ontevreden	17	8%	(6%)
Niets ingevuld	1	0%	(1%)



15. Hoe belangrijk vindt u de begeleiding voor een goede school?

Niets Ingevuld	3	1%	(3%)
Niet Belangrijk	0	0%	(0%)
Beetje Belangrijk	0	0%	(0%)
Belangrijk	42	19%	(19%)
Erg Belangrijk	173	79%	(78%)



Legenda

 Onze school	Antwoorden Jan Ligthartschool Huibeven
 Alle scholen	Percentage Jan Ligthartschool Huibeven
	Percentage Alle scholen

Rubriek 3: Begeleiding

11. Begeleiding leerlingen met problemen

	Ontevreden	Tevreden	Score	Aantal respondenten
Jan Ligthartschool Huibeven - 2011			2.750	148
Jan Ligthartschool Huibeven - 2008			2.855	152
Bovenbouw			2.604	101
Onderbouw			3.048	42
Alle Scholen			2.911	96558
	1 2 3 4			

12. Extra mogelijkheden goede leerlingen

Jan Ligthartschool Huibeven - 2011		2.858	141
Jan Ligthartschool Huibeven - 2008		2.907	118
Bovenbouw		2.812	96
Onderbouw		2.930	43
Alle Scholen		2.928	80939

13. Aandacht voor pestgedrag

Jan Ligthartschool Huibeven - 2011		2.778	180
Jan Ligthartschool Huibeven - 2008		2.827	173
Bovenbouw		2.678	121
Onderbouw		3.018	54
Alle Scholen		2.870	111103

14. Omgang leerkracht met de leerlingen

Jan Ligthartschool Huibeven - 2011		3.223	215
Jan Ligthartschool Huibeven - 2008		3.281	228
Bovenbouw		3.148	128
Onderbouw		3.317	82
Alle Scholen		3.296	140973

15. Hoe belangrijk vindt u de begeleiding voor een goede school?

	Onbelangrijk	Belangrijk	Score	Aantal respondenten
Jan Ligthartschool Huibeven - 2011			3.805	215
Jan Ligthartschool Huibeven - 2008			3.814	226
Bovenbouw			3.797	128
Onderbouw			3.805	82
Alle Scholen			3.797	136759
	1 2 3 4			

Rubriek 4: Sfeer

16. Sfeer in de klas

Weet niet	2	1%	(3%)
Tevreden	179	82%	(88%)
Ontevreden	37	17%	(8%)
Niets ingevuld	0	0%	(1%)



17. Rust en orde in de klas

Weet niet	7	3%	(5%)
Tevreden	157	72%	(81%)
Ontevreden	54	25%	(13%)
Niets ingevuld	0	0%	(1%)



18. Omgang van de kinderen onderling

Weet niet	2	1%	(3%)
Tevreden	172	79%	(83%)
Ontevreden	44	20%	(14%)
Niets ingevuld	0	0%	(1%)



19. Aandacht voor normen en waarden

Weet niet	4	2%	(5%)
Tevreden	191	88%	(87%)
Ontevreden	22	10%	(8%)
Niets ingevuld	1	0%	(1%)




20. Hoe belangrijk vindt u de sfeer voor een goede school?

Niets Ingevuld	5	2%	(3%)
Niet Belangrijk	0	0%	(0%)
Beetje Belangrijk	0	0%	(0%)
Belangrijk	53	24%	(28%)
Erg Belangrijk	160	73%	(69%)



Legenda

	Onze school	Antwoorden Jan Ligthartschool Huibeven
	Alle scholen	Percentage Jan Ligthartschool Huibeven
		Percentage Alle scholen

Rubriek 4: Sfeer

16. Sfeer in de klas

	Ontevreden	Tevreden	Score	Aantal respondenten	
Jan Ligthartschool Huibeven - 2011			2.991	216	
Jan Ligthartschool Huibeven - 2008			2.942	223	
Bovenbouw			2.869	130	
Onderbouw			3.173	81	
Alle Scholen			3.131	138573	
	1	2	3	4	

17. Rust en orde in de klas

Jan Ligthartschool Huibeven - 2011		2.848	211
Jan Ligthartschool Huibeven - 2008		2.885	217
Bovenbouw		2.688	125
Onderbouw		3.111	81
Alle Scholen		3.032	134605

18. Omgang van de kinderen onderling

Jan Ligthartschool Huibeven - 2011		2.893	216
Jan Ligthartschool Huibeven - 2008		2.867	226
Bovenbouw		2.763	131
Onderbouw		3.112	80
Alle Scholen		3.002	138677

19. Aandacht voor normen en waarden

Jan Ligthartschool Huibeven - 2011		3.047	213
Jan Ligthartschool Huibeven - 2008		3.046	217
Bovenbouw		2.946	129
Onderbouw		3.215	79
Alle Scholen		3.112	133266

20. Hoe belangrijk vindt u de sfeer voor een goede school?

	Onbelangrijk	Belangrijk	Score	Aantal respondenten	
Jan Ligthartschool Huibeven - 2011			3.751	213	
Jan Ligthartschool Huibeven - 2008			3.710	224	
Bovenbouw			3.721	129	
Onderbouw			3.800	80	
Alle Scholen			3.700	136522	
	1	2	3	4	

Rubriek 5: Kennisontwikkeling

21. Aandacht voor rekenen

Weet niet	20	9%	(12%)
Tevreden	177	81%	(81%)
Ontevreden	19	9%	(7%)
Niets ingevuld	2	1%	(1%)



22. Aandacht voor taal

Weet niet	15	7%	(9%)
Tevreden	184	84%	(84%)
Ontevreden	17	8%	(7%)
Niets ingevuld	2	1%	(0%)



23. Aandacht voor wereldoriëntatie

Weet niet	55	25%	(26%)
Tevreden	153	70%	(68%)
Ontevreden	7	3%	(5%)
Niets ingevuld	3	1%	(1%)



24. Aandacht voor werken met de computer

Weet niet	30	14%	(15%)
Tevreden	164	75%	(75%)
Ontevreden	21	10%	(10%)
Niets ingevuld	3	1%	(0%)



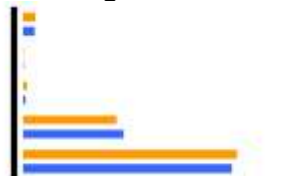
25. Aandacht voor goede prestaties

Weet niet	18	8%	(15%)
Tevreden	180	83%	(75%)
Ontevreden	16	7%	(9%)
Niets ingevuld	4	2%	(1%)



26. Hoe belangrijk vindt u de kennisontwikkeling voor een goede school?

Niets Ingevuld	8	4%	(3%)
Niet Belangrijk	0	0%	(0%)
Beetje Belangrijk	2	1%	(1%)
Belangrijk	63	29%	(31%)
Erg Belangrijk	145	67%	(65%)



Legenda

■ Onze school	Antwoorden Jan Ligthartschool Huibeven
■ Alle scholen	Percentage Jan Ligthartschool Huibeven
	Percentage Alle scholen

Rubriek 5: Kennisontwikkeling

21. Aandacht voor rekenen

	Ontevreden	Tevreden	Score	Aantal respondenten	
Jan Ligthartschool Huibeven - 2011			3.031	196	
Jan Ligthartschool Huibeven - 2008			3.083	193	
Bovenbouw			2.992	130	
Onderbouw			3.113	62	
Alle Scholen			3.085	125286	
	1	2	3	4	

22. Aandacht voor taal

Jan Ligthartschool Huibeven - 2011		3.060	201
Jan Ligthartschool Huibeven - 2008		3.105	200
Bovenbouw		3.054	130
Onderbouw		3.075	67
Alle Scholen		3.106	130083

23. Aandacht voor wereldoriëntatie

Jan Ligthartschool Huibeven - 2011		3.100	160
Jan Ligthartschool Huibeven - 2008		3.056	162
Bovenbouw		3.116	129
Onderbouw		3.037	27
Alle Scholen		3.055	104428

24. Aandacht voor werken met de computer

Jan Ligthartschool Huibeven - 2011		3.016	185
Jan Ligthartschool Huibeven - 2008		3.021	194
Bovenbouw		2.984	123
Onderbouw		3.088	57
Alle Scholen		3.001	121386

25. Aandacht voor goede prestaties

Jan Ligthartschool Huibeven - 2011		3.041	196
Jan Ligthartschool Huibeven - 2008		3.030	197
Bovenbouw		3.000	127
Onderbouw		3.123	65
Alle Scholen		3.015	120231

26. Hoe belangrijk vindt u de kennisontwikkeling voor een goede school?

	Onbelangrijk	Belangrijk	Score	Aantal respondenten	
Jan Ligthartschool Huibeven - 2011			3.681	210	
Jan Ligthartschool Huibeven - 2008			3.648	227	
Bovenbouw			3.661	127	
Onderbouw			3.692	78	
Alle Scholen			3.665	135822	
	1	2	3	4	

Rubriek 6: Persoonlijke ontwikkeling

27. Aandacht voor creatieve vakken

Weet niet	11	5%	(6%)
Tevreden	190	87%	(80%)
Ontevreden	16	7%	(12%)
Niets ingevuld	1	0%	(1%)



28. Aandacht voor godsdienst/ levensbeschouwing

Weet niet	87	40%	(23%)
Tevreden	107	49%	(67%)
Ontevreden	23	11%	(10%)
Niets ingevuld	1	0%	(1%)



29. Aandacht voor gymnastiek

Weet niet	4	2%	(3%)
Tevreden	197	90%	(88%)
Ontevreden	16	7%	(8%)
Niets ingevuld	1	0%	(1%)



30. Aandacht voor sociaal-emotionele ontwikkeling

Weet niet	15	7%	(10%)
Tevreden	173	79%	(77%)
Ontevreden	29	13%	(12%)
Niets ingevuld	1	0%	(1%)



31. Aandacht voor uitstapjes en excursies

Weet niet	5	2%	(5%)
Tevreden	175	80%	(84%)
Ontevreden	37	17%	(11%)
Niets ingevuld	1	0%	(1%)





32. Hoe belangrijk vindt u persoonlijke ontwikkeling voor een goede school?

Niets Ingevuld	6	3%	(3%)
Niet Belangrijk	0	0%	(0%)
Beetje Belangrijk	2	1%	(1%)
Belangrijk	73	33%	(34%)
Erg Belangrijk	137	63%	(61%)



Legenda

	Onze school	Antwoorden Jan Ligthartschool Huibeven
	Alle scholen	Percentage Jan Ligthartschool Huibeven
		Percentage Alle scholen

Rubriek 6: Persoonlijke ontwikkeling

27. Aandacht voor creatieve vakken

	Ontevreden	Tevreden	Score	Aantal respondenten	
Jan Ligthartschool Huibeven - 2011			3.083	206	
Jan Ligthartschool Huibeven - 2008			3.051	216	
Bovenbouw			3.070	128	
Onderbouw			3.108	74	
Alle Scholen			3.001	132953	
	1	2	3	4	

28. Aandacht voor godsdienst/ levensbeschouwing

Jan Ligthartschool Huibeven - 2011		2.831	130
Jan Ligthartschool Huibeven - 2008		2.815	119
Bovenbouw		2.849	86
Onderbouw		2.805	41
Alle Scholen		2.941	109759

29. Aandacht voor gymnastiek

Jan Ligthartschool Huibeven - 2011		3.042	213
Jan Ligthartschool Huibeven - 2008		3.063	221
Bovenbouw		3.023	128
Onderbouw		3.062	80
Alle Scholen		3.056	137741

30. Aandacht voor sociaal-emotionele ontwikkeling

Jan Ligthartschool Huibeven - 2011		2.955	202
Jan Ligthartschool Huibeven - 2008		3.000	207
Bovenbouw		2.889	126
Onderbouw		3.070	71
Alle Scholen		2.993	127743

31. Aandacht voor uitstapjes en excursies

Jan Ligthartschool Huibeven - 2011		2.948	212
Jan Ligthartschool Huibeven - 2008		3.102	225
Bovenbouw		2.969	129
Onderbouw		2.962	78
Alle Scholen		3.051	136056

32. Hoe belangrijk vindt u persoonlijke ontwikkeling voor een goede school?

	Onbelangrijk	Belangrijk	Score	Aantal respondenten	
Jan Ligthartschool Huibeven - 2011			3.637	212	
Jan Ligthartschool Huibeven - 2008			3.702	225	
Bovenbouw			3.602	128	
Onderbouw			3.688	80	
Alle Scholen			3.623	135938	
	1	2	3	4	

Rubriek 7: Schooltijden

33. Huidige schooltijden

Weet niet	0	0%	(0%)
Tevreden	213	98%	(90%)
Ontevreden	5	2%	(9%)
Niets ingevuld	0	0%	(1%)



34. Overblijven tussen de middag

Weet niet	22	10%	(22%)
Tevreden	184	84%	(63%)
Ontevreden	12	6%	(14%)
Niets ingevuld	0	0%	(1%)



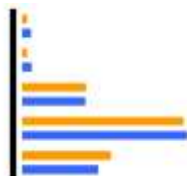
35. Opvang na schooltijd

Weet niet	140	64%	(67%)
Tevreden	75	34%	(26%)
Ontevreden	3	1%	(6%)
Niets ingevuld	0	0%	(1%)



36. Hoe belangrijk vindt u schooltijden voor een goede school?

Niets Ingevuld	3	1%	(3%)
Niet Belangrijk	3	1%	(3%)
Beetje Belangrijk	43	20%	(20%)
Belangrijk	109	50%	(52%)
Erg Belangrijk	60	28%	(23%)



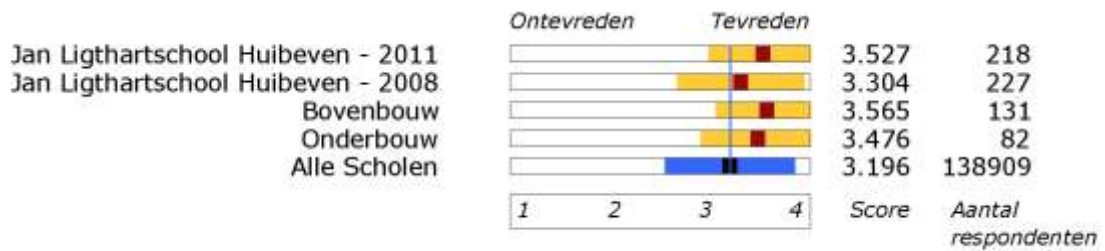
Legenda

- Onze school
- Alle scholen

Antwoorden Jan Ligthartschool Huibeven
 Percentage Jan Ligthartschool Huibeven
 Percentage Alle scholen

Rubriek 7: Schooltijden

33. Huidige schooltijden



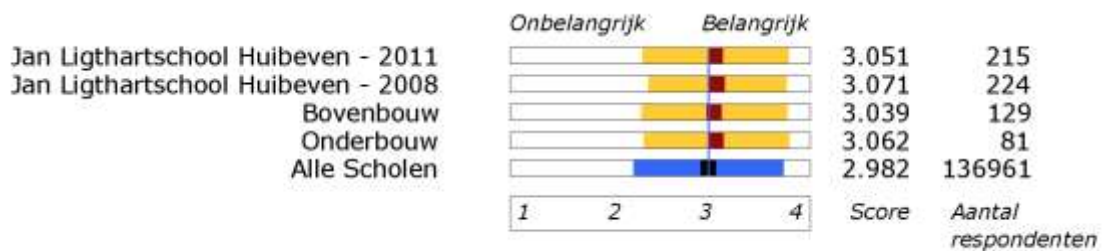
34. Overblijven tussen de middag



35. Opvang na schooltijd



36. Hoe belangrijk vindt u schooltijden voor een goede school?



Rubriek 8: Schoolregels, rust en orde

37. Opvang bij afwezigheid van de leerkracht

Weet niet	10	5%	(12%)
Tevreden	175	80%	(76%)
Ontevreden	33	15%	(11%)
Niets ingevuld	0	0%	(1%)



38. Duidelijkheid van de schoolregels

Weet niet	5	2%	(3%)
Tevreden	189	87%	(88%)
Ontevreden	23	11%	(9%)
Niets ingevuld	1	0%	(1%)



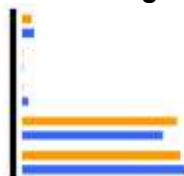
39. Rust en orde op school

Weet niet	1	0%	(3%)
Tevreden	191	88%	(84%)
Ontevreden	25	11%	(11%)
Niets ingevuld	1	0%	(1%)



40. Hoe belangrijk vindt u schoolregels, rust en orde voor een goede school?

Niets Ingevuld	6	3%	(4%)
Niet Belangrijk	0	0%	(0%)
Beetje Belangrijk	0	0%	(2%)
Belangrijk	105	48%	(44%)
Erg Belangrijk	107	49%	(51%)



Legenda

<div style="display: inline-block; width: 15px; height: 15px; background-color: orange; margin-right: 5px;"></div> Onze school <div style="display: inline-block; width: 15px; height: 15px; background-color: blue; margin-right: 5px; margin-top: 5px;"></div> Alle scholen	Antwoorden Jan Ligthartschool Huibeven Percentage Jan Ligthartschool Huibeven Percentage Alle scholen
--	---

Rubriek 8: Schoolregels, rust en orde

37. Opvang bij afwezigheid van de leerkracht

	Ontevreden	Tevreden	Score	Aantal respondenten	
Jan Ligthartschool Huibeven - 2011			2.909	208	
Jan Ligthartschool Huibeven - 2008			3.111	199	
Bovenbouw			2.883	128	
Onderbouw			2.961	77	
Alle Scholen			2.995	121603	
	1	2	3	4	

38. Duidelijkheid van de schoolregels

Jan Ligthartschool Huibeven - 2011		2.981	212
Jan Ligthartschool Huibeven - 2008		3.062	224
Bovenbouw		2.969	129
Onderbouw		3.025	79
Alle Scholen		3.054	135073

39. Rust en orde op school

Jan Ligthartschool Huibeven - 2011		2.963	216
Jan Ligthartschool Huibeven - 2008		2.950	218
Bovenbouw		2.878	131
Onderbouw		3.099	81
Alle Scholen		3.000	134381

40. Hoe belangrijk vindt u schoolregels, rust en orde voor een goede school?

	Onbelangrijk	Belangrijk	Score	Aantal respondenten	
Jan Ligthartschool Huibeven - 2011			3.505	212	
Jan Ligthartschool Huibeven - 2008			3.546	218	
Bovenbouw			3.555	128	
Onderbouw			3.430	79	
Alle Scholen			3.509	135571	
	1	2	3	4	

Rubriek 9: De leerkracht

41. Mate waarin leerkracht naar ouders luistert

Weet niet	1	0%	(2%)
Tevreden	202	93%	(90%)
Ontevreden	12	6%	(6%)
Niets ingevuld	3	1%	(2%)



42. Vakbekwaamheid leerkracht

Weet niet	4	2%	(4%)
Tevreden	198	91%	(90%)
Ontevreden	13	6%	(4%)
Niets ingevuld	3	1%	(2%)



43. Inzet en motivatie leerkracht

Weet niet	4	2%	(3%)
Tevreden	193	89%	(91%)
Ontevreden	18	8%	(5%)
Niets ingevuld	3	1%	(1%)



44. Hoe belangrijk vindt u de leerkracht voor een goede school?

Niets Ingevuld	5	2%	(4%)
Niet Belangrijk	0	0%	(0%)
Beetje Belangrijk	0	0%	(0%)
Belangrijk	35	16%	(15%)
Erg Belangrijk	178	82%	(81%)

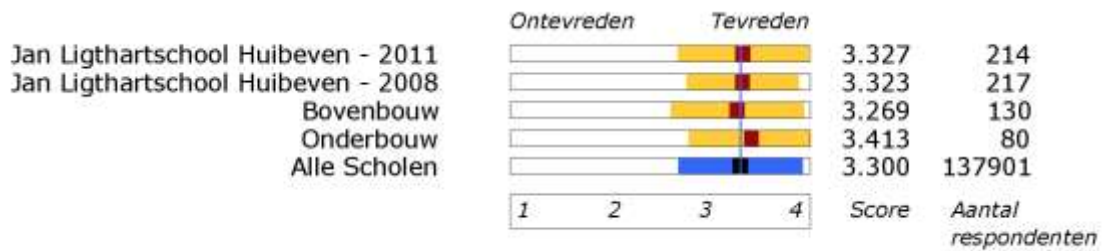


Legenda

 Onze school	Antwoorden Jan Ligthartschool Huibeven
 Alle scholen	Percentage Jan Ligthartschool Huibeven
	Percentage Alle scholen

Rubriek 9: De leerkracht

41. Mate waarin leerkracht naar ouders luistert



42. Vakbekwaamheid leerkracht



43. Inzet en motivatie leerkracht



44. Hoe belangrijk vindt u de leerkracht voor een goede school?



Rubriek 10: Contact met school

45. Functioneren medezeggenschapsraad

Weet niet	75	34%	(41%)
Tevreden	121	56%	(52%)
Ontevreden	20	9%	(5%)
Niets ingevuld	2	1%	(2%)



46. Informatievoorziening over het kind

Weet niet	3	1%	(1%)
Tevreden	180	83%	(82%)
Ontevreden	34	16%	(16%)
Niets ingevuld	1	0%	(1%)



47. Informatievoorziening over de school

Weet niet	6	3%	(1%)
Tevreden	174	80%	(83%)
Ontevreden	36	17%	(14%)
Niets ingevuld	2	1%	(1%)



48. Gelegenheid om met de directie te praten

Weet niet	74	34%	(17%)
Tevreden	117	54%	(76%)
Ontevreden	25	11%	(6%)
Niets ingevuld	2	1%	(1%)



49. Hoe belangrijk vindt u het contact met de school voor een goede school?

Niets Ingevuld	7	3%	(5%)
Niet Belangrijk	0	0%	(0%)
Beetje Belangrijk	8	4%	(2%)
Belangrijk	104	48%	(42%)
Erg Belangrijk	99	45%	(51%)



Legenda

	Onze school		
	Alle scholen	Antwoorden Jan Ligthartschool Huibeven	Percentage Jan Ligthartschool Huibeven
			Percentage Alle scholen

Rubriek 10: Contact met school

45. Functioneren medezeggenschapsraad

	Ontevreden	Tevreden	Score	Aantal respondenten
Jan Ligthartschool Huibeven - 2011			2.872	141
Jan Ligthartschool Huibeven - 2008			2.985	131
Bovenbouw			2.862	94
Onderbouw			2.891	46
Alle Scholen			2.975	80802
	1	2	3	4

46. Informatievoorziening over het kind

Jan Ligthartschool Huibeven - 2011		2.977	214
Jan Ligthartschool Huibeven - 2008		2.973	220
Bovenbouw		3.000	130
Onderbouw		2.937	79
Alle Scholen		2.985	140270

47. Informatievoorziening over de school

Jan Ligthartschool Huibeven - 2011		2.905	210
Jan Ligthartschool Huibeven - 2008		2.954	215
Bovenbouw		2.891	128
Onderbouw		2.923	78
Alle Scholen		3.006	137108

48. Gelegenheid om met de directie te praten

Jan Ligthartschool Huibeven - 2011		2.916	142
Jan Ligthartschool Huibeven - 2008		2.933	119
Bovenbouw		2.920	100
Onderbouw		2.900	40
Alle Scholen		3.137	115277

49. Hoe belangrijk vindt u het contact met school voor een goede school?

	Onbelangrijk	Belangrijk	Score	Aantal respondenten
Jan Ligthartschool Huibeven - 2011			3.431	211
Jan Ligthartschool Huibeven - 2008			3.502	215
Bovenbouw			3.477	128
Onderbouw			3.359	78
Alle Scholen			3.510	133578
	1	2	3	4

Rubriek 11: Betrokkenheid

50. Actief als hulpouder/commissie

Niets Ingevuld	1	0%	(1%)
Nee	70	32%	(33%)
Soms	91	42%	(42%)
Vaak	56	26%	(24%)



51. Bezoek ouderavond

Niets Ingevuld	2	1%	(1%)
Nee	7	3%	(2%)
Soms	67	31%	(20%)
Vaak	142	65%	(77%)



52. Lezen van informatiebulletins

Niets Ingevuld	2	1%	(2%)
Nee	0	0%	(0%)
Soms	15	7%	(4%)
Vaak	201	92%	(94%)



53. Hulp aan kind met huiswerk

Niets Ingevuld	5	2%	(3%)
Nee	14	6%	(6%)
Soms	88	40%	(33%)
Vaak	111	51%	(58%)



Legenda

<div style="display: flex; align-items: center;"> <div style="width: 15px; height: 15px; background-color: orange; margin-right: 5px;"></div> Onze school </div> <div style="display: flex; align-items: center; margin-top: 5px;"> <div style="width: 15px; height: 15px; background-color: blue; margin-right: 5px;"></div> Alle scholen </div>	Antwoorden Jan Ligthartschool Huibeven Percentage Jan Ligthartschool Huibeven Percentage Alle scholen
---	---

Rubriek 11: Betrokkenheid

50. Actief als hulpouder/commissie

	Nee	Vaak	Score	Aantal respondenten
Jan Ligthartschool Huibeven - 2011			1.935	217
Jan Ligthartschool Huibeven - 2008			2.045	222
Bovenbouw			2.084	131
Onderbouw			1.716	81
Alle Scholen			1.902	138729
	1	2	3	

51. Bezoek ouderavond

Jan Ligthartschool Huibeven - 2011		2.625	216
Jan Ligthartschool Huibeven - 2008		2.717	223
Bovenbouw		2.685	130
Onderbouw		2.531	81
Alle Scholen		2.756	138928

52. Lezen van informatiebulletins

Jan Ligthartschool Huibeven - 2011		2.931	216
Jan Ligthartschool Huibeven - 2008		2.964	222
Bovenbouw		2.954	130
Onderbouw		2.901	81
Alle Scholen		2.949	138149

53. Hulp aan kind met huiswerk

Jan Ligthartschool Huibeven - 2011		2.455	213
Jan Ligthartschool Huibeven - 2008		2.607	216
Bovenbouw		2.531	130
Onderbouw		2.308	78
Alle Scholen		2.528	139373

Rubriek 12: Imago

54. Imago van de school

Niets Ingevuld	1	0%	(2%)
Nee	6	3%	(8%)
Ja	187	86%	(69%)
Weet niet	24	11%	(21%)



55. Duidelijkheid aanbod school

Niets Ingevuld	1	0%	(2%)
Nee	29	13%	(16%)
Ja	154	71%	(64%)
Weet niet	34	16%	(19%)



56. Aantrekkelijkheid schrift. Info.

Niets Ingevuld	1	0%	(2%)
Nee	17	8%	(10%)
Ja	165	76%	(74%)
Weet niet	35	16%	(14%)



57. Enthousiasme leerkrachten

Niets Ingevuld	1	0%	(1%)
Nee	7	3%	(3%)
Ja	152	70%	(70%)
Weet niet	58	27%	(26%)



58. Enthousiasme ouders

Niets Ingevuld	1	0%	(2%)
Nee	27	12%	(14%)
Ja	151	69%	(63%)
Weet niet	39	18%	(21%)



Legenda

<div style="display: flex; align-items: center;"> <div style="width: 15px; height: 15px; background-color: orange; margin-right: 5px;"></div> Onze school </div> <div style="display: flex; align-items: center; margin-top: 5px;"> <div style="width: 15px; height: 15px; background-color: blue; margin-right: 5px;"></div> Alle scholen </div>	Antwoorden Jan Ligthartschool Huibeven Percentage Jan Ligthartschool Huibeven Percentage Alle scholen
---	---

Rubriek 12: Imago

54. Imago van de school

	<i>Nee</i>	<i>Ja</i>		
Jan Ligthartschool Huibeven - 2011			1.969	193
Jan Ligthartschool Huibeven - 2008			1.956	204
Bovenbouw			1.966	117
Onderbouw			1.986	71
Alle Scholen			1.891	108963
	1	2	Score	Aantal respondenten

55. Duidelijkheid aanbod school

Jan Ligthartschool Huibeven - 2011		1.841	183
Jan Ligthartschool Huibeven - 2008		1.825	189
Bovenbouw		1.794	107
Onderbouw		1.903	72
Alle Scholen		1.801	111629

56. Aantrekkelijkheid schrift. Info.

Jan Ligthartschool Huibeven - 2011		1.907	182
Jan Ligthartschool Huibeven - 2008		1.888	188
Bovenbouw		1.922	102
Onderbouw		1.882	76
Alle Scholen		1.882	117763

57. Enthousiasme leerkrachten

Jan Ligthartschool Huibeven - 2011		1.956	159
Jan Ligthartschool Huibeven - 2008		1.960	176
Bovenbouw		1.969	97
Onderbouw		1.932	59
Alle Scholen		1.958	102260

58. Enthousiasme ouders

Jan Ligthartschool Huibeven - 2011		1.848	178
Jan Ligthartschool Huibeven - 2008		1.866	186
Bovenbouw		1.786	103
Onderbouw		1.958	71
Alle Scholen		1.820	108165

Rubriek 13: Schoolkeuze

59. Belang dichtbijheid van school

Niets Ingevuld	1	0%	(2%)
Nee	124	57%	(36%)
Ja	86	39%	(58%)
Weet niet	7	3%	(4%)



60. Belang richting van school

Niets Ingevuld	1	0%	(2%)
Nee	98	45%	(38%)
Ja	108	50%	(55%)
Weet niet	11	5%	(6%)



61. Belang type ouders / kinderen

Niets Ingevuld	1	0%	(3%)
Nee	123	56%	(46%)
Ja	63	29%	(37%)
Weet niet	31	14%	(14%)



62. Belang resultaten van school

Niets Ingevuld	2	1%	(2%)
Nee	26	12%	(14%)
Ja	174	80%	(65%)
Weet niet	16	7%	(19%)



63. Belang zorg en aandacht

Niets Ingevuld	1	0%	(2%)
Nee	21	10%	(10%)
Ja	179	82%	(76%)
Weet niet	17	8%	(11%)



64. Aanraden van school aan ander

Niets Ingevuld	0	0%	(2%)
Nee	14	6%	(7%)
Ja	184	84%	(75%)
Weet niet	20	9%	(15%)



Legenda

■ Onze school	Antwoorden Jan Ligthartschool Huibeven	Percentage Jan Ligthartschool Huibeven	Percentage Alle scholen
■ Alle scholen			

Rubriek 13: Schoolkeuze

59. Belang dichtbijheid van school

	<i>Nee</i>	<i>Ja</i>		
Jan Ligthartschool Huibeven - 2011			1.409	210
Jan Ligthartschool Huibeven - 2008			1.302	212
Bovenbouw			1.352	125
Onderbouw			1.488	80
Alle Scholen			1.614	132281
	1	2	Score	Aantal respondenten

60. Belang richting van school

Jan Ligthartschool Huibeven - 2011		1.524	206
Jan Ligthartschool Huibeven - 2008		1.588	211
Bovenbouw		1.577	123
Onderbouw		1.449	78
Alle Scholen		1.592	129383

61. Belang type ouders / kinderen

Jan Ligthartschool Huibeven - 2011		1.339	186
Jan Ligthartschool Huibeven - 2008		1.306	196
Bovenbouw		1.310	113
Onderbouw		1.377	69
Alle Scholen		1.449	116701

62. Belang resultaten van school

Jan Ligthartschool Huibeven - 2011		1.870	200
Jan Ligthartschool Huibeven - 2008		1.887	213
Bovenbouw		1.820	122
Onderbouw		1.945	73
Alle Scholen		1.822	110580

63. Belang zorg en aandacht

Jan Ligthartschool Huibeven - 2011		1.895	200
Jan Ligthartschool Huibeven - 2008		1.922	205
Bovenbouw		1.847	118
Onderbouw		1.961	77
Alle Scholen		1.882	121824

64. Aanraden van school aan ander

Jan Ligthartschool Huibeven - 2011		1.929	198
Jan Ligthartschool Huibeven - 2008		1.946	202
Bovenbouw		1.890	118
Onderbouw		1.987	75
Alle Scholen		1.910	116338

Rubriek 14: Algemene tevredenheid

65. Plezier van kind met school

Niets Ingevuld	1	0%	(1%)
Nee	12	6%	(3%)
Ja	204	94%	(95%)
Weet niet	1	0%	(1%)



66. Vorderingen van kind

Niets Ingevuld	1	0%	(1%)
Nee	19	9%	(7%)
Ja	191	88%	(87%)
Weet niet	7	3%	(4%)



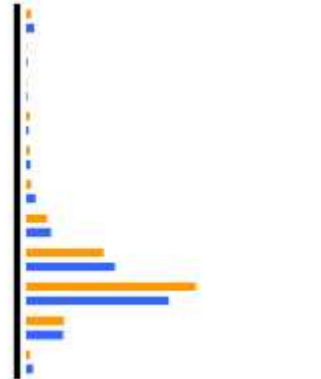
67. Thuisvoelen op school

Niets Ingevuld	2	1%	(2%)
Nee	10	5%	(5%)
Ja	195	89%	(87%)
Weet niet	11	5%	(6%)



68. Rapportcijfer

Niets ingevuld	3	1%	(2%)
Cijfer 1	0	0%	(0%)
Cijfer 2	0	0%	(0%)
Cijfer 3	2	1%	(1%)
Cijfer 4	2	1%	(1%)
Cijfer 5	3	1%	(3%)
Cijfer 6	14	6%	(7%)
Cijfer 7	52	24%	(28%)
Cijfer 8	115	53%	(44%)
Cijfer 9	25	11%	(11%)
Cijfer 10	2	1%	(2%)



Legenda

 Onze school	Antwoorden Jan Ligthartschool Huibeven
 Alle scholen	Percentage Jan Ligthartschool Huibeven
	Percentage Alle scholen

Rubriek 14: Algemene tevredenheid

65. Plezier van kind met school

	<i>Nee</i>	<i>Ja</i>		
Jan Ligthartschool Huibeven - 2011			1.944	216
Jan Ligthartschool Huibeven - 2008			1.978	222
Bovenbouw			1.923	129
Onderbouw			1.976	82
Alle Scholen			1.968	140313
	1	2	Score	Aantal respondenten

66. Vorderingen van kind

Jan Ligthartschool Huibeven - 2011		1.909	210
Jan Ligthartschool Huibeven - 2008		1.958	217
Bovenbouw		1.872	125
Onderbouw		1.962	80
Alle Scholen		1.927	135245

67. Thuisvoelen op school


Jan Ligthartschool Huibeven - 2011		1.951	205
Jan Ligthartschool Huibeven - 2008		1.972	214
Bovenbouw		1.927	124
Onderbouw		1.987	77
Alle Scholen		1.944	128819

68. Rapportcijfer


Jan Ligthartschool Huibeven - 2011		7.637	215	
Jan Ligthartschool Huibeven - 2008		7.655	223	
Bovenbouw		7.519	131	
Onderbouw		7.800	80	
Alle Scholen		7.538	137252	
	1 2 3 4 5 6 7 8 9 10	Score	Aantal respondenten	

Rubriek 15: Achtergrondgegevens

69. Bevolkingsgroep



70. Ouders schoolopleiding



-Intentioneel blanco pagina-

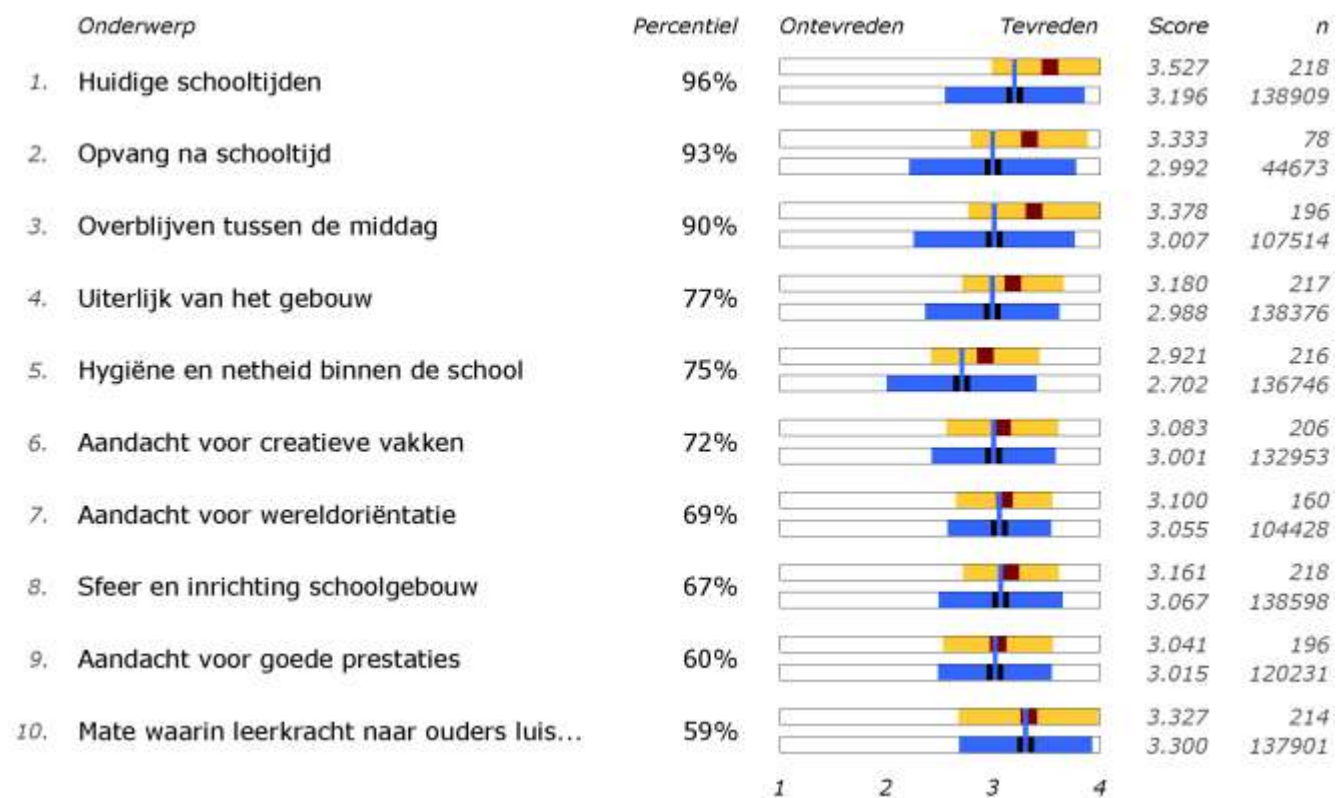
Overzicht(en)

Ordering van de vragen op basis van percentiel

U ziet hieronder de tevredenheidsvragen geordend in hun relatie tot de referentiegroep. Voor iedere vraag is berekend hoeveel procent van de andere scholen op dit punt minder goed scoort dan onze school; dit percentage is gebruikt om de vragen te sorteren. Deze manier van ordenen heet een *percentiel* en geeft veel informatie over hoe de school zich verhoudt tot de andere scholen.

Voor de duidelijkheid is bij iedere vraag ook de score weergegeven en het verschil met de referentiegroep.

Figuur 6a: De 10 hoogste percentielen



Legenda

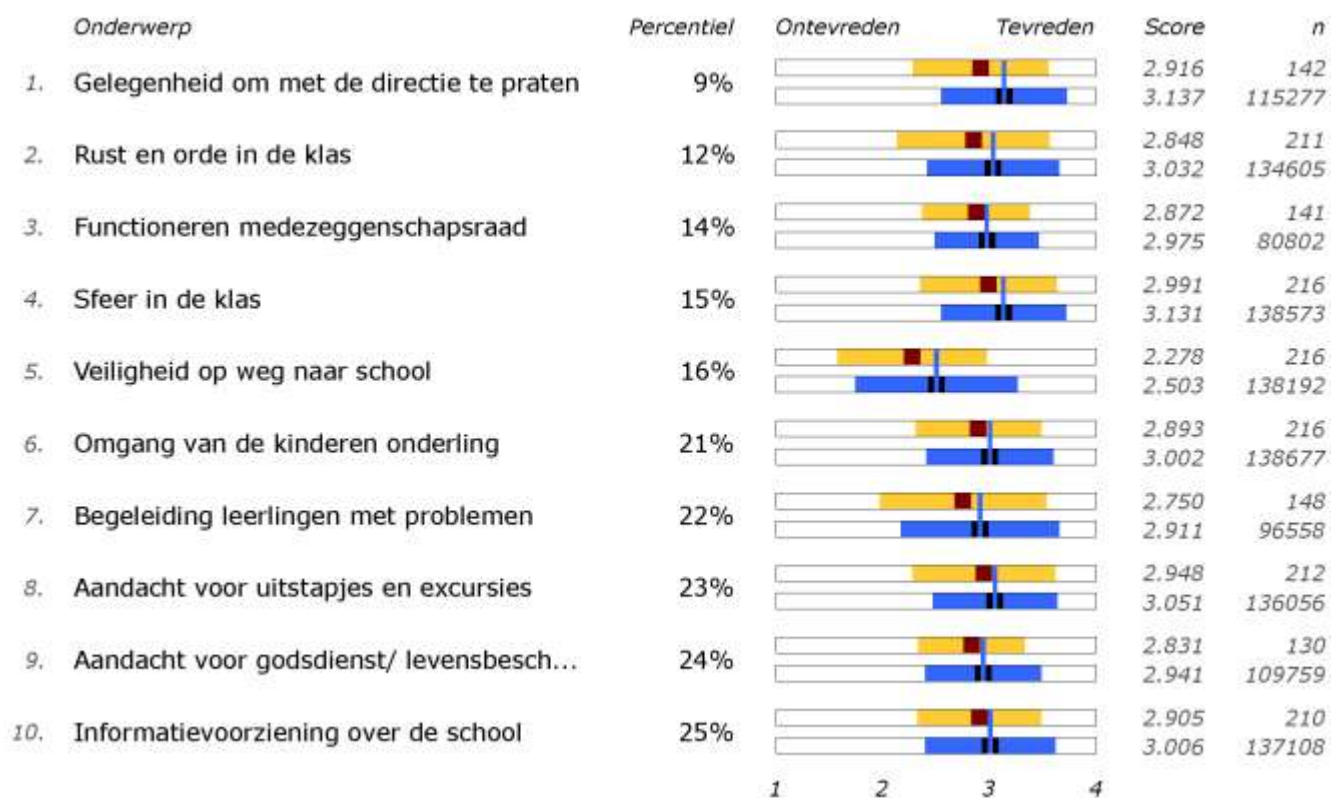
-  Onze school
-  Alle scholen

Hieronder staan voorbeelden van conclusies die u op basis van de tabel kunt trekken.

Onze school scoort landelijk goed waar het gaat om:

- Huidige schooltijden (beter dan 96%)
- Opvang na schooltijd (beter dan 93%)
- Overblijven tussen de middag (beter dan 90%)

Figuur 6b: De 10 laagste percentielen



Legenda

	Onze school
	Alle scholen

Hieronder staan voorbeelden van conclusies die u op basis van de tabel kunt trekken.

Onze school zou landelijk gezien meer aandacht kunnen besteden aan:

- Gelegenheid om met de directie te praten
- Rust en orde in de klas
- Functioneren medezeggenschapsraad

Belang- en tevredenheidsscores per rubriek

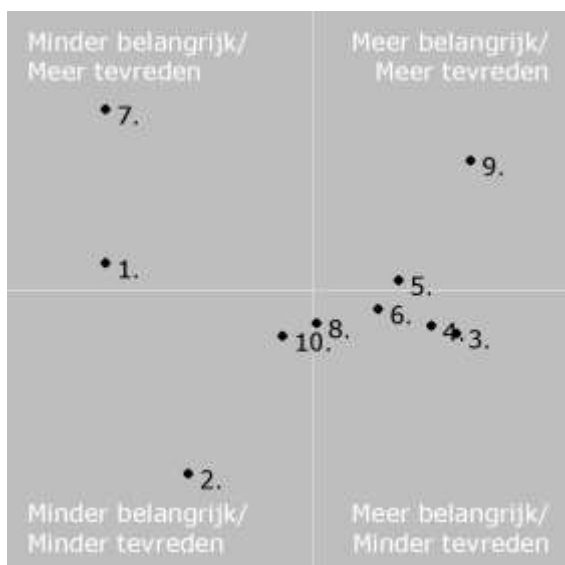
Op de volgende pagina's vindt u per rubriek de belang- en tevredenheidsscores voor de school met, voor zover van toepassing, ook die van de locaties, de vorige peiling, de denominatie, het onderwijsconcept, onder- en bovenbouw, en scholen met gelijk gewicht.

Belang- en tevredenheidsscores per rubriek

Peiling 2011

Rubriek	Belang	Tevredenheid
1. Schoolgebouw	7.2	7.3
2. Omgeving van de school	7.7	5.8
3. Begeleiding	9.4	6.8
4. Sfeer	9.3	6.8
5. Kennisontwikkeling	9.0	7.1
6. Persoonlijke ontwikkeling	8.9	7.0
7. Schooltijden	7.2	8.3
8. Schoolregels, rust en orde	8.5	6.9
9. De leerkracht	9.5	8.0
10. Contact met de school	8.3	6.8

Hierboven staat op een schaal van 1 tot en met 10 een overzicht van het belang dat ouders van de Jan Ligthartschool Huibeven aan de genoemde onderwerpen hechten. Daarachter staat de tevredenheid van de ouders met het desbetreffende onderwerp uitgedrukt in een gemiddelde waarde op een schaal van 1 tot en met 10.



De nummers bij de punten verwijzen naar onderstaande onderwerpen:

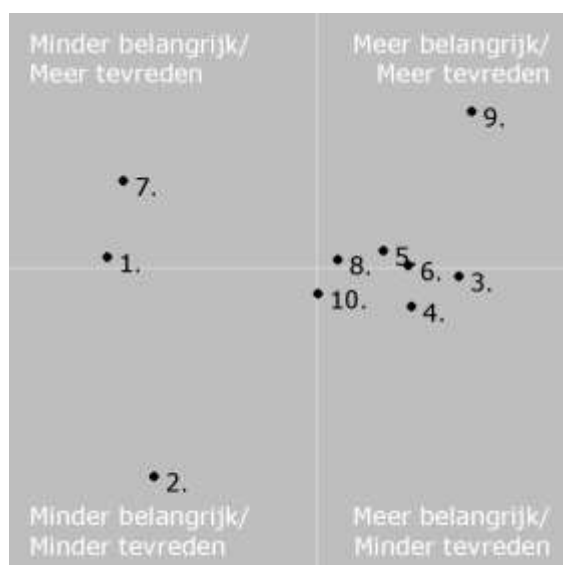
1. Schoolgebouw
2. Omgeving van de school
3. Begeleiding
4. Sfeer
5. Kennisontwikkeling
6. Persoonlijke ontwikkeling
7. Schooltijden
8. Schoolregels, rust en orde
9. De leerkracht
10. Contact met de school

Belang- en tevredenheidsscores per rubriek

Vorige Peiling

Rubriek	Belang	Tevredenheid
1. Schoolgebouw	7.1	7.1
2. Omgeving van de school	7.4	5.6
3. Begeleiding	9.4	7.0
4. Sfeer	9.1	6.8
5. Kennisontwikkeling	8.9	7.2
6. Persoonlijke ontwikkeling	9.1	7.1
7. Schooltijden	7.2	7.7
8. Schoolregels, rust en orde	8.6	7.1
9. De leerkracht	9.5	8.1
10. Contact met de school	8.5	6.9

Hierboven staat op een schaal van 1 tot en met 10 een overzicht van het belang dat ouders van de Jan Ligthartschool Huibeven in 2008 aan de genoemde onderwerpen hechtten. Daarachter staat de tevredenheid van de ouders met het desbetreffende onderwerp uitgedrukt in een gemiddelde waarde op een schaal van 1 tot en met 10.



De nummers bij de punten verwijzen naar onderstaande onderwerpen:

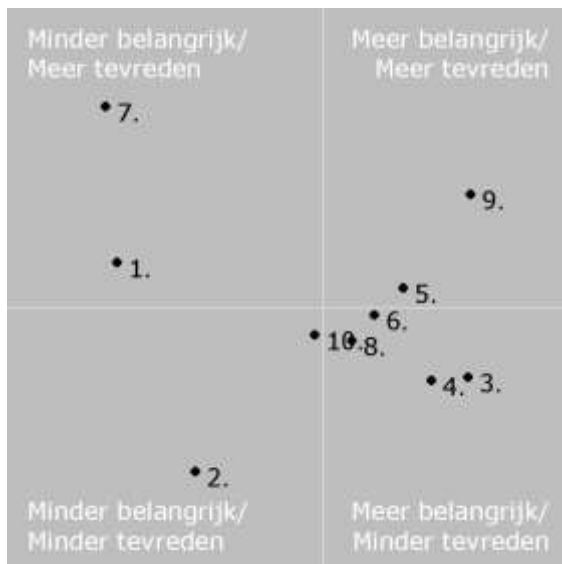
1. Schoolgebouw
2. Omgeving van de school
3. Begeleiding
4. Sfeer
5. Kennisontwikkeling
6. Persoonlijke ontwikkeling
7. Schooltijden
8. Schoolregels, rust en orde
9. De leerkracht
10. Contact met de school

Belang- en tevredenheidsscores per rubriek

Peiling 2011 - Bovenbouw

Rubriek	Belang	Tevredenheid
1. Schoolgebouw	7.2	7.3
2. Omgeving van de school	7.7	5.8
3. Begeleiding	9.4	6.5
4. Sfeer	9.2	6.5
5. Kennisontwikkeling	9.0	7.1
6. Persoonlijke ontwikkeling	8.8	6.9
7. Schooltijden	7.1	8.3
8. Schoolregels, rust en orde	8.7	6.7
9. De leerkracht	9.4	7.7
10. Contact met de school	8.4	6.8

Hierboven staat op een schaal van 1 tot en met 10 een overzicht van het belang dat ouders van leerlingen in de bovenbouw aan de genoemde onderwerpen hechten. Daarachter staat de tevredenheid van de ouders met het desbetreffende onderwerp uitgedrukt in een gemiddelde waarde op een schaal van 1 tot en met 10.



De nummers bij de punten verwijzen naar onderstaande onderwerpen:

1. Schoolgebouw
2. Omgeving van de school
3. Begeleiding
4. Sfeer
5. Kennisontwikkeling
6. Persoonlijke ontwikkeling
7. Schooltijden
8. Schoolregels, rust en orde
9. De leerkracht
10. Contact met de school

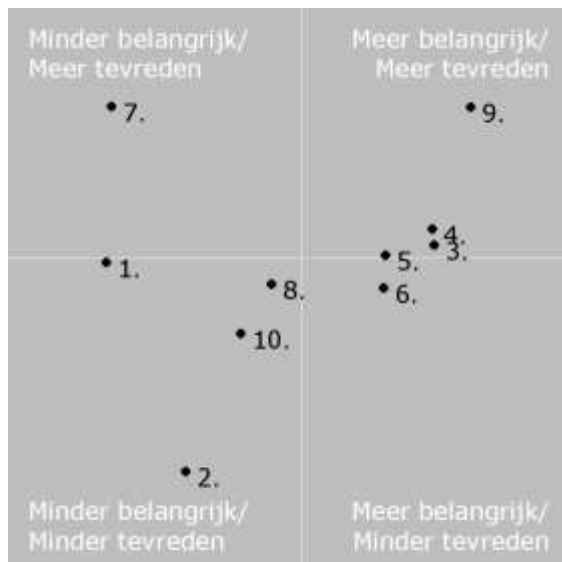
Belang- en tevredenheidsscores per rubriek

Peiling 2011 - Onderbouw

Rubriek	Belang	Tevredenheid
1. Schoolgebouw	7.1	7.2
2. Omgeving van de school	7.7	5.8
3. Begeleiding	9.4	7.4
4. Sfeer	9.4	7.5
5. Kennisontwikkeling	9.1	7.3
6. Persoonlijke ontwikkeling	9.1	7.1
7. Schooltijden	7.2	8.3
8. Schoolregels, rust en orde	8.3	7.1
9. De leerkracht	9.7	8.3
10. Contact met de school	8.1	6.8

Hierboven staat op een schaal van 1 tot en met 10 een overzicht van het belang dat ouders van leerlingen in de onderbouw aan de genoemde onderwerpen hechten.

Daarachter staat de tevredenheid van de ouders met het desbetreffende onderwerp uitgedrukt in een gemiddelde waarde op een schaal van 1 tot en met 10.



De nummers bij de punten verwijzen naar onderstaande onderwerpen:

1. Schoolgebouw
2. Omgeving van de school
3. Begeleiding
4. Sfeer
5. Kennisontwikkeling
6. Persoonlijke ontwikkeling
7. Schooltijden
8. Schoolregels, rust en orde
9. De leerkracht
10. Contact met de school

Einde Rapportage
otp 3342 8844

Template 270110 MZ