

Jan Ligthartschool Huibeven
Tilburg

Oudertevredenheidspeiling Basisonderwijs 2008



Haarlem, december 2008

Scholen met Succes

Postbus 3386
2001 DJ Haarlem

website: www.scholenmetsucces.nl

e-mail: info@scholenmetsucces.nl

tel: 023 534 11 58

fax: 023 534 59 00

Jan Ligthartschool Huibeven Tilburg

Oudertevredenheidspeiling Basisonderwijs 2008

INHOUD:

Inleiding	5
Verklaring termen en begrippen	6
Samenvatting	7
Conclusie	12
Resultaten	14
Overzicht(en)	46

Bijlage: Vragenlijst

Inleiding

In dit rapport worden de resultaten beschreven van de Oudertevredenheidspelling 2008 (OTP2008). De tevredenheidspelling wordt gehouden bij een groot aantal scholen in Nederland in verschillende steden. Uit deze scholen is een referentiegroep samengesteld waarmee de resultaten van uw school worden vergeleken.

Dit rapport werd automatisch gegenereerd met behulp van informatiesysteem "Succesdata" dat door Dulmers Management BV voor 'Scholen met Succes!' is ontwikkeld.

'Scholen met Succes' is een integraal programma dat gericht is op het creëren van kwaliteitsbewustzijn en klantgerichtheid in het onderwijs. Het programma bestaat uit drie modules:

- Module Markt en Maatschappij voor onderzoek en analyse van de positie van uw school.
- Module Mens en Missie voor inspiratie en motivatie in uw organisatie.
- Module Middelen en Methodes voor markt- en klantgerichte communicatie en presentatie.

De tevredenheidspelling, waarvan dit rapport de resultaten geeft, is onderdeel van de module "Markt en Maatschappij". Meer informatie over de modules van het programma vindt u op onze website: www.scholenmetsucces.nl.

De tevredenheidspellingen voor ouders, leerlingen en personeel zijn ontwikkeld om een gerichte bijdrage te leveren aan:

- Het kwaliteitsbeleid van de schoolorganisatie.
- De ouderbetrokkenheid.
- De marktpositie van de school.

De peiling bestaat uit een standaardvragenlijst die door de computer verwerkt wordt tot een schoolrapport met een geschreven samenvatting/conclusie en een tabellenoverzicht van de resultaten. Hierbij wordt de school vergeleken met het landelijk gemiddelde.

Voor een uitgebreide beschrijving van de achtergronden van het onderzoek wordt verwezen naar de publicatie 'Scholen met Succes: Handleiding bij rapportage tevredenheidspelling', die als bijlage is bijgevoegd.

Veel succes!

Haarlem, 12 december 2008

Ronald Dulmers, algemeen directeur

Verklaring termen en begrippen

Top 10 Tevredenheid en Ontevredenheid

Bij een groot aantal vragen konden de ouders aangeven of ze 'tevreden' of 'ontevreden' waren met het onderwerp van de vraag. In de Top 10 Tevredenheid en Ontevredenheid wordt een overzicht gegeven van de onderwerpen die door veel ouders / verzorgers positief dan wel negatief gewaardeerd worden, met daarbij de percentages tevreden of ontevreden respondenten.

Referentiegroep

De resultaten van Jan Ligthartschool Huibeven worden per vraag vergeleken met één of meerdere landelijke referentiegroep(en). Een referentiegroep bevat gegevens van scholen die in het huidige of in de twee voorgaande kalenderjaren hebben deelgenomen. Het aantal antwoorden van een referentiegroep kan per vraag variëren ten gevolge van non respons of nieuw toegevoegde vragen.

Rubrikscores

De vragenlijst is ingedeeld in een aantal vragenclusters of rubrieken. In de rapportage worden deze rubrieken over de school en het onderwijs met elkaar vergeleken. Het gaat dan om de rubrikscores. Deze rubrikscores hebben dus niet betrekking op een enkele vraag, maar op een cluster van vragen.

In sommige tabellen worden twee rubrieken samengevoegd tot één hoofdrubriek. In de titel zijn de twee deelrubrieken steeds herkenbaar. Bijvoorbeeld "Leerkracht en Contact met de school".

Tevredenheidscijfers en Rapportcijfer

Een Tevredenheidscijfer in de samenvatting is een gemiddelde op basis van de antwoorden op alle vragen over het desbetreffende onderwerp of thema in een rubriek, bijvoorbeeld rubriek 1: 'Schoolgebouw'.

Het Rapportcijfer in de samenvatting is het cijfer dat de ouders aan de school als geheel gaven in vraag 68.

Belangrijkste verschillen met de benchmark

De resultaten van uw school worden vergeleken met de resultaten van de andere scholen die hebben deelgenomen (benchmark). In het Hoofdstuk 'Overzicht(en)' worden de 10 belangrijkste positieve en 10 belangrijkste negatieve afwijkingen aangegeven.

Satisfactie-prioriteiten matrix

In de samenvatting en in 'overzicht(en)' van het rapport wordt per rubriek van vragen een overzicht gegeven van de mate waarin de ouders tevreden zijn evenals het belang dat zij aan dat onderwerp hechten. De uitkomsten worden afgedrukt in een Satisfactie-prioriteiten matrix. De matrix geeft de relatieve positie weer van belang en tevredenheid. De matrix biedt enerzijds inzicht in eventuele 'punten voor profilering'. Dit zijn onderwerpen die ouders zeer belangrijk vinden en waarover zij ook zeer tevreden zijn. Anderzijds zijn er eventuele 'aandachtspunten voor beleid'. Dit zijn de onderwerpen die ouders eveneens zeer belangrijk vinden, maar waarover zij minder tevreden zijn.

Samenvatting

Achtergrondgegevens

Eerder dit jaar heeft onze school deelgenomen aan de oudertevredenheidspeiling. De huidige referentiegroep bevat gegevens van 111180 ouders en verzorgers van 1286 scholen.

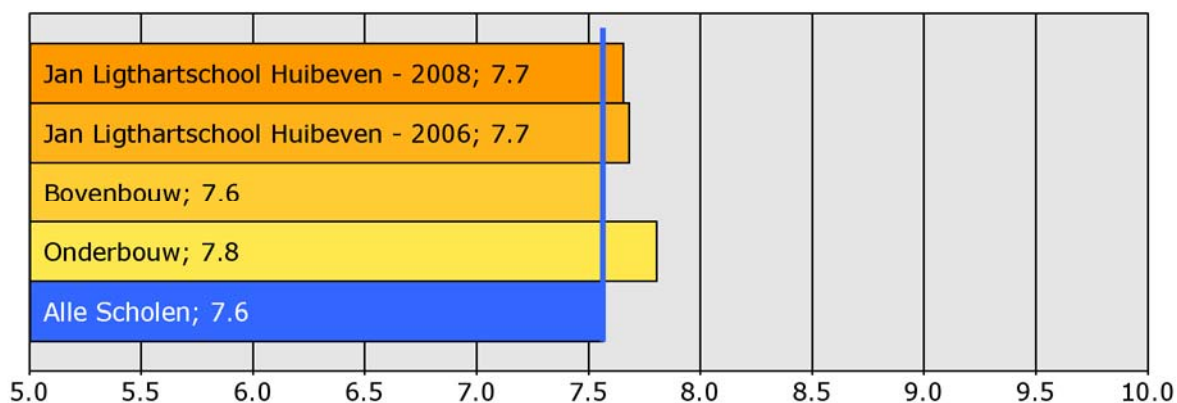
Van onze school hebben 230 ouders en verzorgers de vragenlijst ingevuld. Er werden gegevens verzameld van 141 ouders met een kind in de bovenbouw en van 84 ouders met een kind in de onderbouw. 5 ouders hebben niet aangegeven in welke groep hun kind zit.

Waardering en betrokkenheid

Algemene tevredenheid

De enquête geeft een duidelijk beeld van de wijze waarop de ouders onze school waarderen. Het landelijk gemiddelde rapportcijfer dat ouders aan de school van hun kind geven is 7.6. Onze school scoort gemiddeld 7.7 op vraag 68. De waardering van de ouders voor onze school is daarmee 0.1 punt hoger dan het landelijk gemiddelde.

Rapportcijfer



- Van de ouders geeft 90 procent aan dat men zich goed thuis voelt op de Jan Ligthartschool Huibeven (landelijk is dit 86%).
- 94 procent van de ouders ziet hun kind met plezier naar school gaan (landelijk is dit eveneens 94%).
- Van de ouders is 90 procent tevreden over de vorderingen die hun kind maakt.

Ouderbetrokkenheid

- 71 procent van de ouders is regelmatig actief als hulpouder of commissielid.
- 73 procent bezoekt vaak een ouderavond of open dag van de school.
- 93 procent leest onze nieuwsbrief vaak.
- 90 procent helpt hun kind regelmatig met huiswerk, opdrachten of werkstukken.

Belangrijkheid schoolkeuzemotief en imago van de school

Ouders hebben vooral voor onze school gekozen vanwege 'Belang resultaten van school'. Volgens 85 procent van de ouders staat de school goed bekend in de wijk. 73 procent van de ouders vindt de schriftelijke informatie aantrekkelijk en voor 68% van de ouders is het goed duidelijk wat de school te bieden heeft.

Belang

Met behulp van de vragenlijst is ten aanzien van tien aspecten van het onderwijs nagegaan welk belang ouders daaraan hechten. In figuur 2 staat een opsomming van de vijf aspecten die de ouders van onze school het belangrijkste vinden. Ter vergelijking is daarnaast de 'landelijke top vijf' opgenomen.

Figuur 2: De vijf belangrijkste aspecten

Jan Ligthartschool Huibeven	Alle Scholen
1 De leerkracht	De leerkracht
2 Begeleiding	Begeleiding
3 Sfeer	Sfeer
4 Persoonlijke ontwikkeling	Kennisontwikkeling
5 Kennisontwikkeling	Persoonlijke ontwikkeling

Net als de ouders van de andere scholen in de analyse vinden de ouders van onze school 'De leerkracht' het belangrijkste.

De aspecten komen overeen met de verschillende vraagrubrieken.

Belangcijfers

De vragenlijst van de OTP is ingedeeld in 15 rubrieken (aspecten van het onderwijs) met verschillende soorten vragen. 10 rubrieken betreffen waarderingsvragen, waarbij is nagegaan hoe tevreden ouders zijn over verschillende aspecten van de school. Voor deze rubrieken is ook gevraagd hoe belangrijk de ouders de rubrieken vinden voor 'een goede school'. Dit wordt in het rapport uitgedrukt in belangcijfers.

In de figuur hieronder staan de belangcijfers per vraagrubriek voor onze school weergegeven, in onderscheid naar onder- en bovenbouw of locatie. Tevens zijn de cijfers van de vorige deelname opgenomen (indien van toepassing). Ter vergelijking zijn ook de cijfers opgenomen van de referentiegroep. De rubrieken zijn geordend naar hoogte van het cijfer. De rubriek met het hoogste cijfer staat op 1.

	Onze school			Referentiegroep	
	Deze peiling	Bovenbouw	Onderbouw	Vorige peiling	Alle scholen
1. De leerkracht	9.5	9.4	9.7	9.4	9.5
2. Begeleiding	9.4	9.4	9.6	9.3	9.4
3. Sfeer	9.1	9.1	9.2	9.1	9.1
4. Persoonlijke ontwikkeling	9.1	9.0	9.2	9.0	8.9
5. Kennisontwikkeling	8.9	8.9	9.0	9.0	8.9
6. Schoolregels, rust en orde	8.6	8.7	8.5	8.7	8.6
7. Contact met de school	8.5	8.4	8.7	8.4	8.5
8. Omgeving van de school	7.4	7.5	7.3	7.4	7.5
9. Schooltijden	7.2	7.2	7.2	7.1	6.8
10. Schoolgebouw	7.1	7.1	7.1	7.3	7.2

Tevredenheid

Schoolgebouw en omgeving

Onze school wordt door relatief veel ouders gewaardeerd ten aanzien van 'Uiterlijk van het gebouw' (95% van de ouders is hierover tevreden). Ook zijn relatief veel ouders tevreden over 'Sfeer en inrichting schoolgebouw' (93%). Relatief veel ouders zijn ontevreden ten aanzien van 'Veiligheid op weg naar school' (63%), 'Speelmogelijkheden op het plein' (37%), 'Veiligheid op het plein' (19%) en 'Hygiëne en netheid binnen de school' (17%).

Begeleiding en sfeer

Onze school wordt door relatief veel ouders gewaardeerd ten aanzien van 'Omgang leerkracht met de leerlingen' (96% van de ouders is hierover tevreden). Relatief veel ouders zijn ontevreden ten aanzien van 'Omgang van de kinderen onderling' (20%), 'Rust en orde in de klas' (20%), 'Aandacht voor pestgedrag' (16%), 'Begeleiding leerlingen met problemen' (16%) en 'Sfeer in de klas' (16%).

Kennis- en persoonlijke ontwikkeling

Onze school wordt door relatief veel ouders gewaardeerd ten aanzien van 'Aandacht voor gymnastiek' (90% van de ouders is hierover tevreden). Ook zijn relatief veel ouders tevreden over 'Aandacht voor uitstapjes en excursies' (89%) en 'Aandacht voor creatieve vakken' (87%).

Schooltijden, regels, rust en orde

Onze school wordt door relatief veel ouders gewaardeerd ten aanzien van 'Duidelijkheid van de schoolregels' (91% van de ouders is hierover tevreden). Ook zijn relatief veel ouders tevreden over 'Huidige schooltijden' (91%).

Leerkracht en contact met de school

Onze school wordt door relatief veel ouders gewaardeerd ten aanzien van 'Inzet en motivatie leerkracht' (93% van de ouders is hierover tevreden). Ook zijn relatief veel ouders tevreden over 'Mate waarin leerkracht naar ouders luistert' (91%) en 'Vakbekwaamheid leerkracht' (91%).

Tevredenheidcijfers

De vragenlijst van de OTP is ingedeeld in 15 rubrieken (aspecten van het onderwijs) met verschillende soorten vragen. 10 rubrieken betreffen tevredenheidsvragen, waarbij is nagegaan hoe tevreden ouders zijn over verschillende aspecten van de school. Dit wordt uitgedrukt in een tevredenheidscijfer per rubriek.

In de figuur hieronder staan deze cijfers voor onze school weergegeven, in onderscheid naar onder- en bovenbouw of locatie. Tevens zijn de cijfers van de vorige deelname opgenomen (indien van toepassing). Ter vergelijking zijn ook de cijfers opgenomen van de referentiegroep.

De rubrieken zijn geordend naar hoogte van het cijfer met de hoogste waardering op nummer 1.

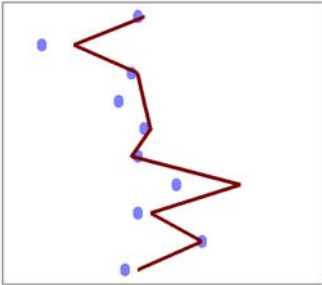
	Onze school			Referentiegroep	
	Deze peiling	Bovenbouw	Onderbouw	Vorige peiling	Alle scholen
1. De leerkracht	8.1	7.9	8.5	8.1	8.0
2. Schooltijden	7.7	7.5	7.9	8.7	7.3
3. Kennisontwikkeling	7.2	7.1	7.5	7.3	7.1
4. Schoolgebouw	7.1	7.0	7.3	7.2	6.7
5. Schoolregels, rust en orde	7.1	6.9	7.5	7.3	7.1
6. Persoonlijke ontwikkeling	7.1	7.0	7.3	7.0	7.0
7. Begeleiding	7.0	6.8	7.5	7.1	7.1
8. Contact met de school	6.9	6.8	7.0	7.1	7.1
9. Sfeer	6.8	6.4	7.4	7.2	7.2
10. Omgeving van de school	5.6	5.5	5.9	6.1	6.1

Vergelijking met vorige peiling

Indien de school al eerder een OTP heeft afgenomen wordt hieronder een grafische vergelijking gemaakt met de tevredenheidsscores van de vorige peiling en de huidige peiling.

Met de rode lijn worden de resultaten van de vorige peiling weergegeven. De blauwe punten geven de resultaten weer van de huidige peiling.

Jan Ligthartschool Huibeven				
Rubriek	vorig:	5	10	nu:
Schoolgebouw	7.2			7.1 -0.1
Omgeving van de school	6.1			5.6 -0.5
Begeleiding	7.1			7.0 -0.1
Sfeer	7.2			6.8 -0.4
Kennisontwikkeling	7.3			7.2 -0.1
Persoonlijke ontwikkeling	7.0			7.1 +0.1
Schooltijden	8.7			7.7 -1.0
Schoolregels, rust en orde	7.3			7.1 -0.2
De leerkracht	8.1			8.1 -
Contact met de school	7.1			6.9 -0.2



In vergelijking met de vorige peiling wordt de school beter beoordeeld op de rubriek:

Persoonlijke ontwikkeling +0.1

Minder goed beoordeeld worden de rubrieken:

Schoolgebouw	-0.1
Omgeving van de school	-0.5
Begeleiding	-0.1
Sfeer	-0.4
Kennisontwikkeling	-0.1
Schooltijden	-1.0
Schoolregels, rust en orde	-0.2
Contact met de school	-0.2

De rubriek 'De leerkracht' wordt hetzelfde beoordeeld als bij de vorige peiling.

Conclusie

Top 10 tevredenheid en ontevredenheid

In onderstaande figuur 5a en 5b wordt een overzicht gegeven van de hoogste tevredenheid- en ontevredenheidspercentages van Jan Ligthartschool Huibeven. Ter vergelijking worden ook de resultaten van de referentiegroep vermeld.

In de tabellen wordt alleen de 'top10' weergegeven.

- In de **groene top 10** wordt een overzicht gegeven van de onderwerpen die door veel ouders / verzorgers positief gewaardeerd worden, met de percentages tevreden respondenten.
- In de **rode top 10** staan de onderwerpen waarover relatief veel ouders ontevreden waren, met de bijbehorende percentages.

Figuur 5a: 'Top 10' Tevredenheid

Pluspunten	Jan Ligthartschool Huibeven	Alle scholen
1. Omgang leerkracht met de leerlingen	96%	92%
2. Uiterlijk van het gebouw	95%	82%
3. Inzet en motivatie leerkracht	93%	91%
4. Sfeer en inrichting schoolgebouw	93%	88%
5. Duidelijkheid van de schoolregels	91%	87%
6. Vakbekwaamheid leerkracht	91%	89%
7. Huidige schooltijden	91%	90%
8. Mate waarin leerkracht naar ouders luistert	91%	89%
9. Aandacht voor gymnastiek	90%	85%
10. Aandacht voor uitstapjes en excursies	89%	83%

Figuur 5b: 'Top 10' Ontevredenheid

Verbeterpunten	Jan Ligthartschool Huibeven	Alle scholen
1. Veiligheid op weg naar school	63%	46%
2. Speelmogelijkheden op het plein	37%	29%
3. Rust en orde in de klas	20%	12%
4. Omgang van de kinderen onderling	20%	14%
5. Veiligheid op het plein	19%	19%
6. Hygiëne en netheid binnen de school	17%	33%
7. Aandacht voor pestgedrag	16%	18%
8. Begeleiding leerlingen met problemen	16%	15%
9. Sfeer in de klas	16%	9%
10. Rust en orde op school	15%	11%

Satisfactie en Prioriteiten

Als ouders en verzorgers over belangrijke onderwerpen meer tevreden zijn dan gemiddeld dan kan de school zich op die onderwerpen profileren. Als zij echter over belangrijke onderwerpen niet tevreden zijn dan is die rubriek een aandachtspunt voor het kwaliteitsbeleid van de school.

In het diagram hieronder worden de belang- en tevredenheidsscores per rubriek in combinatie met elkaar grafisch weergegeven.

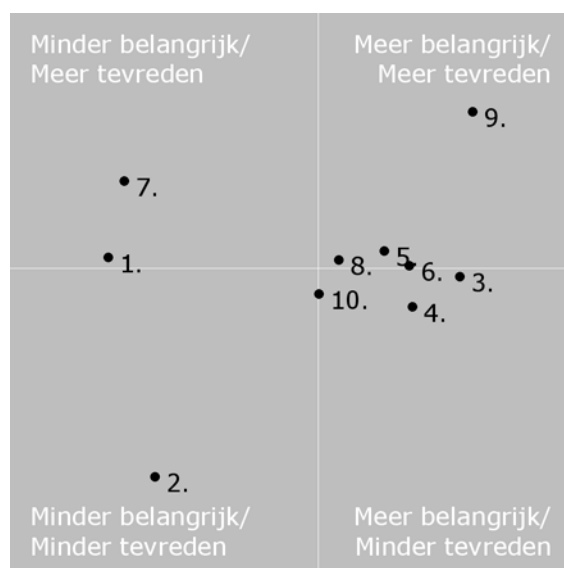
De verticale lijn representeert de gemiddelde belangscore van de school en geeft aan welke rubrieken de ouders en verzorgers het belangrijkste vinden.

De horizontale lijn staat voor de gemiddelde tevredenheidsscore van de school en geeft weer hoe tevreden men gemiddeld is over de aspecten van de school en het onderwijs.

Als de respondenten van Jan Ligthartschool Huibeven over een aspect relatief meer tevreden zijn en er tevens een relatief hoog belang aan hechten staan deze in het assenstelsel in het kwadrant rechtsboven.

Als zij echter een relatief hoog belang hechten aan een aspect van de school maar niet zo tevreden zijn staat dat aspect in het kwadrant rechtsonder.

Figuur 7: Satisfactie en Prioriteiten Matrix



De nummers bij de punten verwijzen naar onderstaande rubrieken:

1. Schoolgebouw
2. Omgeving van de school
3. Begeleiding
4. Sfeer
5. Kennisontwikkeling
6. Persoonlijke ontwikkeling
7. Schooltijden
8. Schoolregels, rust en orde
9. De leerkracht
10. Contact met de school

De school scoort op de volgende rubrieken 'Meer belangrijk / Meer tevreden':

- 9: De leerkracht
- 6: Persoonlijke ontwikkeling
- 5: Kennisontwikkeling
- 8: Schoolregels en rust en orde

De school scoort op de volgende rubrieken 'Meer belangrijk / Minder tevreden':

- 3: Begeleiding
- 4: Sfeer
- 10: Contact met de school


Resultaten

Op de volgende pagina's vindt u de legenda en de resultaten van de enquête weergegeven per vraag en rubriek. Op pagina 6 staat de uitleg van de gebruikte termen en begrippen.

In het rapport zijn de resultaten van de vorige peiling door Scholen met Succes ook opgenomen in de diagrammen en tabellen.

Per vraag worden de resultaten in twee vormen weergegeven:

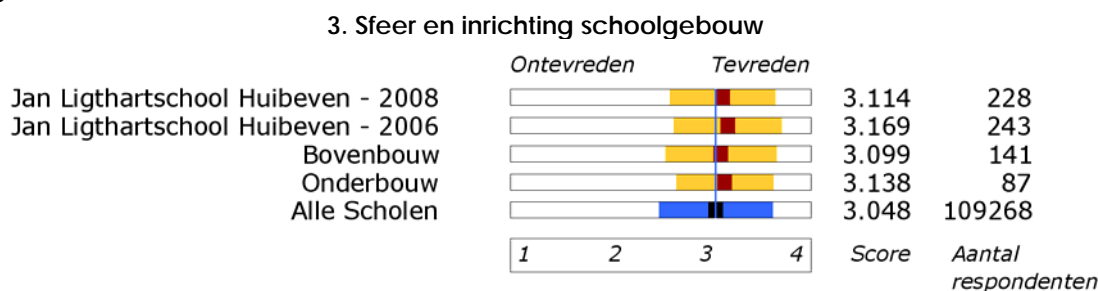
1. Percentages



In bovenstaande voorbeeld leest u van links naar rechts achtereenvolgens:

- Het vraagnummer.
- Het onderwerp.
- De antwoordmogelijkheden (onder elkaar). De antwoorden op 'erg ontevreden' en 'ontevreden' respectievelijk 'tevreden' en 'erg tevreden' in de vragenlijst zijn hier bij elkaar opgeteld.
- Achter 'Niets ingevuld' staat het aantal personen dat de vraag niet beantwoord heeft.
- Per antwoordmogelijkheid het aantal verkregen antwoorden bij 'Jan Ligthartschool Huibeven'.
- Per antwoordmogelijkheid het percentage verkregen antwoorden bij 'Jan Ligthartschool Huibeven' (230 ouders ondervraagd).
- Per antwoordmogelijkheid het percentage verkregen antwoorden bij 'Alle scholen' (111180 ouders ondervraagd).
- Grafische weergave van het aantal antwoorden met behulp van een staafdiagram.
- De oranje balken verwijzen naar 'Jan Ligthartschool Huibeven'.
- De blauwe balken verwijzen naar 'Alle scholen'.

2. Scores



Vergelijking van gemiddelde scores:

- Bij de vergelijking van gemiddelden op de volgende pagina's wordt de gemiddelde waarde van de antwoorden op een vraag weergegeven op een schaal van 1 tot en met 4.
- De waarde van de referentiegroep Alle scholen wordt extra aangegeven door een verticale lijn.
- De gemiddelde waardes worden weergegeven met behulp van een donker blokje. De spreiding (uitgedrukt in standaarddeviaties) wordt weergegeven met een lichtere kleur links en rechts van het donkere blokje.

Er geldt: hoe meer de antwoorden van de respondenten op een vraag van elkaar verschillen, des te groter de spreiding (de balk wordt langer). Als alle respondenten hetzelfde antwoord kiezen (d.w.z. men is het helemaal met elkaar eens) dan is de spreiding 0 en wordt er geen horizontale balk afgedrukt. In de rechtermarge staan de gemiddelde waarde en het aantal respondenten voor die vraag.

Rubriek 0 Algemeen

1. Ik vul deze lijst in voor mijn kind in groep...

Niets Ingevuld	5	2%	(2%)
groep 1	18	8%	(12%)
groep 2	26	11%	(12%)
groep 3	23	10%	(11%)
groep 4	17	7%	(11%)
groep 5	21	9%	(12%)
groep 6	41	18%	(12%)
groep 7	44	19%	(14%)
groep 8	35	15%	(13%)



2. Is het kind waarvoor u deze lijst invult een jongen of een meisje?

Niets Ingevuld	15	7%	(7%)
jongen	106	46%	(46%)
meisje	109	47%	(47%)



Rubriek 1: Het schoolgebouw

3. Sfeer en inrichting schoolgebouw

Weet niet	1	0%	(0%)
Tevreden	214	93%	(88%)
Ontevreden	14	6%	(11%)
Niets ingevuld	1	0%	(1%)



4. Hygiëne en netheid binnen de school

Weet niet	3	1%	(1%)
Tevreden	187	81%	(64%)
Ontevreden	40	17%	(33%)
Niets ingevuld	0	0%	(2%)



5. Uiterlijk van het gebouw

Weet niet	1	0%	(1%)
Tevreden	218	95%	(82%)
Ontevreden	11	5%	(17%)
Niets ingevuld	0	0%	(1%)



6. Hoe belangrijk vindt u het schoolgebouw voor een goede school?

Niets Ingevuld	8	3%	(4%)
Niet Belangrijk	5	2%	(1%)
Beetje Belangrijk	31	13%	(15%)
Belangrijk	137	60%	(58%)
Erg Belangrijk	49	21%	(22%)



Legenda

 Onze school	Antwoorden Jan Ligthartschool Huibeven
 Alle scholen	Percentage Jan Ligthartschool Huibeven
	Percentage Alle scholen

Rubriek 1: Het schoolgebouw

3. Sfeer en inrichting schoolgebouw

	Ontevreden	Tevreden	Score	Aantal respondenten	
Jan Ligthartschool Huibeven - 2008			3.114	228	
Jan Ligthartschool Huibeven - 2006			3.169	243	
Bovenbouw			3.099	141	
Onderbouw			3.138	87	
Alle Scholen			3.048	109268	
	1	2	3	4	

4. Hygiëne en netheid binnen de school

Jan Ligthartschool Huibeven - 2008		2.890	227
Jan Ligthartschool Huibeven - 2006		2.884	241
Bovenbouw		2.850	140
Onderbouw		2.954	87
Alle Scholen		2.678	107621

5. Uiterlijk van het gebouw

Jan Ligthartschool Huibeven - 2008		3.131	229
Jan Ligthartschool Huibeven - 2006		3.188	245
Bovenbouw		3.099	141
Onderbouw		3.182	88
Alle Scholen		2.947	109212

6. Hoe belangrijk vindt u het schoolgebouw voor een goede school?

	Onbelangrijk	Belangrijk	Score	Aantal respondenten	
Jan Ligthartschool Huibeven - 2008			3.036	222	
Jan Ligthartschool Huibeven - 2006			3.098	236	
Bovenbouw			3.044	136	
Onderbouw			3.023	86	
Alle Scholen			3.054	106936	
	1	2	3	4	

Rubriek 2: Omgeving van de school

7. Speelmogelijkheden op het plein

Weet niet	4	2%	(1%)
Tevreden	141	61%	(69%)
Ontevreden	84	37%	(29%)
Niets ingevuld	1	0%	(1%)



8. Veiligheid op het plein

Weet niet	6	3%	(1%)
Tevreden	178	77%	(78%)
Ontevreden	43	19%	(19%)
Niets ingevuld	3	1%	(1%)



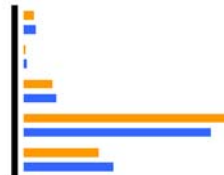
9. Veiligheid op weg naar school

Weet niet	6	3%	(1%)
Tevreden	77	33%	(52%)
Ontevreden	146	63%	(46%)
Niets ingevuld	1	0%	(1%)



10. Hoe belangrijk vindt u de schoolomgeving voor een goede school?

Niets Ingevuld	7	3%	(4%)
Niet Belangrijk	1	0%	(1%)
Beetje Belangrijk	20	9%	(10%)
Belangrijk	149	65%	(58%)
Erg Belangrijk	53	23%	(28%)



Legenda

<div style="display: inline-block; width: 15px; height: 15px; background-color: orange; margin-right: 5px;"></div> Onze school <div style="display: inline-block; width: 15px; height: 15px; background-color: blue; margin-right: 5px; margin-top: 5px;"></div> Alle scholen	Antwoorden Jan Ligthartschool Huibeven Percentage Jan Ligthartschool Huibeven Percentage Alle scholen
--	---

Rubriek 2: Omgeving van de school

7. Speelmogelijkheden op het plein

	Ontevreden	Tevreden	Score	Aantal respondenten	
Jan Ligthartschool Huibeven - 2008			2.609	225	
Jan Ligthartschool Huibeven - 2006			2.962	238	
Bovenbouw			2.457	138	
Onderbouw			2.851	87	
Alle Scholen			2.761	109030	
	1	2	3	4	

8. Veiligheid op het plein

Jan Ligthartschool Huibeven - 2008		2.855	221
Jan Ligthartschool Huibeven - 2006		2.974	234
Bovenbouw		2.828	134
Onderbouw		2.897	87
Alle Scholen		2.868	107998

9. Veiligheid op weg naar school

Jan Ligthartschool Huibeven - 2008		2.184	223
Jan Ligthartschool Huibeven - 2006		2.156	244
Bovenbouw		2.196	138
Onderbouw		2.165	85
Alle Scholen		2.465	109211

10. Hoe belangrijk vindt u de schoolomgeving voor een goede school?

	Onbelangrijk	Belangrijk	Score	Aantal respondenten	
Jan Ligthartschool Huibeven - 2008			3.139	223	
Jan Ligthartschool Huibeven - 2006			3.121	232	
Bovenbouw			3.170	135	
Onderbouw			3.091	88	
Alle Scholen			3.170	107209	
	1	2	3	4	

Rubriek 3: Begeleiding

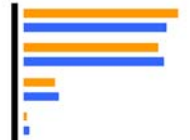
11. Begeleiding leerlingen met problemen

Weet niet	77	33%	(31%)
Tevreden	116	50%	(53%)
Ontevreden	36	16%	(15%)
Niets ingevuld	1	0%	(1%)



12. Extra mogelijkheden goede leerlingen

Weet niet	110	48%	(44%)
Tevreden	96	42%	(43%)
Ontevreden	22	10%	(11%)
Niets ingevuld	2	1%	(2%)



13. Aandacht voor pestgedrag

Weet niet	56	24%	(21%)
Tevreden	136	59%	(59%)
Ontevreden	37	16%	(18%)
Niets ingevuld	1	0%	(1%)



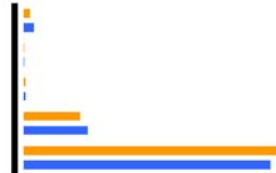
14. Omgang leerkracht met de leerlingen

Weet niet	1	0%	(1%)
Tevreden	220	96%	(92%)
Ontevreden	8	3%	(6%)
Niets ingevuld	1	0%	(1%)





15. Hoe belangrijk vindt u de begeleiding voor een goede school?

Niets Ingevuld	4	2%	(3%)
Niet Belangrijk	0	0%	(0%)
Beetje Belangrijk	1	0%	(0%)
Belangrijk	40	17%	(20%)
Erg Belangrijk	185	80%	(77%)



Legenda

	Onze school	Antwoorden Jan Ligthartschool Huibeven
	Alle scholen	Percentage Jan Ligthartschool Huibeven
		Percentage Alle scholen

Rubriek 3: Begeleiding

11. Begeleiding leerlingen met problemen

	Ontevreden	Tevreden	Score	Aantal respondenten	
Jan Ligthartschool Huibeven - 2008			2.855	152	
Jan Ligthartschool Huibeven - 2006			2.912	159	
Bovenbouw			2.800	110	
Onderbouw			3.000	42	
Alle Scholen			2.929	75452	
	1	2	3	4	

12. Extra mogelijkheden goede leerlingen

Jan Ligthartschool Huibeven - 2008		2.907	118
Jan Ligthartschool Huibeven - 2006		2.892	139
Bovenbouw		2.859	85
Onderbouw		3.030	33
Alle Scholen		2.913	60218

13. Aandacht voor pestgedrag

Jan Ligthartschool Huibeven - 2008		2.827	173
Jan Ligthartschool Huibeven - 2006		2.825	188
Bovenbouw		2.746	114
Onderbouw		2.983	59
Alle Scholen		2.864	86213

14. Omgang leerkracht met de leerlingen

Jan Ligthartschool Huibeven - 2008		3.281	228
Jan Ligthartschool Huibeven - 2006		3.314	245
Bovenbouw		3.207	140
Onderbouw		3.398	88
Alle Scholen		3.295	108963

15. Hoe belangrijk vindt u de begeleiding voor een goede school?

	Onbelangrijk	Belangrijk	Score	Aantal respondenten	
Jan Ligthartschool Huibeven - 2008			3.814	226	
Jan Ligthartschool Huibeven - 2006			3.775	240	
Bovenbouw			3.784	139	
Onderbouw			3.862	87	
Alle Scholen			3.786	107756	
	1	2	3	4	

Rubriek 4: Sfeer

16. Sfeer in de klas

Weet niet	3	1%	(3%)
Tevreden	187	81%	(87%)
Ontevreden	36	16%	(9%)
Niets ingevuld	4	2%	(1%)



17. Rust en orde in de klas

Weet niet	12	5%	(5%)
Tevreden	170	74%	(81%)
Ontevreden	47	20%	(12%)
Niets ingevuld	1	0%	(2%)



18. Omgang van de kinderen onderling

Weet niet	3	1%	(3%)
Tevreden	180	78%	(82%)
Ontevreden	46	20%	(14%)
Niets ingevuld	1	0%	(2%)



19. Aandacht voor normen en waarden

Weet niet	12	5%	(5%)
Tevreden	195	85%	(86%)
Ontevreden	22	10%	(8%)
Niets ingevuld	1	0%	(1%)





20. Hoe belangrijk vindt u de sfeer voor een goede school?

Niets Ingevuld	6	3%	(3%)
Niet Belangrijk	0	0%	(0%)
Beetje Belangrijk	2	1%	(0%)
Belangrijk	61	27%	(27%)
Erg Belangrijk	161	70%	(69%)



Legenda

	Onze school	Antwoorden Jan Ligthartschool Huibeven
	Alle scholen	Percentage Jan Ligthartschool Huibeven
		Percentage Alle scholen

Rubriek 4: Sfeer

16. Sfeer in de klas

	Ontevreden	Tevreden	Score	Aantal respondenten	
Jan Ligthartschool Huibeven - 2008			2.942	223	
Jan Ligthartschool Huibeven - 2006			3.143	238	
Bovenbouw			2.843	134	
Onderbouw			3.090	89	
Alle Scholen			3.128	106641	
	1	2	3	4	

17. Rust en orde in de klas

Jan Ligthartschool Huibeven - 2008		2.885	217
Jan Ligthartschool Huibeven - 2006		3.039	232
Bovenbouw		2.735	132
Onderbouw		3.118	85
Alle Scholen		3.037	103324

18. Omgang van de kinderen onderling

Jan Ligthartschool Huibeven - 2008		2.867	226
Jan Ligthartschool Huibeven - 2006		2.970	236
Bovenbouw		2.775	138
Onderbouw		3.011	88
Alle Scholen		2.985	106454

19. Aandacht voor normen en waarden

Jan Ligthartschool Huibeven - 2008		3.046	217
Jan Ligthartschool Huibeven - 2006		3.060	235
Bovenbouw		2.895	133
Onderbouw		3.286	84
Alle Scholen		3.101	104499

20. Hoe belangrijk vindt u de sfeer voor een goede school?

	Onbelangrijk	Belangrijk	Score	Aantal respondenten	
Jan Ligthartschool Huibeven - 2008			3.710	224	
Jan Ligthartschool Huibeven - 2006			3.685	238	
Bovenbouw			3.699	136	
Onderbouw			3.727	88	
Alle Scholen			3.708	107636	
	1	2	3	4	

Rubriek 5: Kennisontwikkeling

21. Aandacht voor rekenen

Weet niet	35	15%	(14%)
Tevreden	186	81%	(78%)
Ontevreden	7	3%	(6%)
Niets ingevuld	2	1%	(2%)



22. Aandacht voor taal

Weet niet	30	13%	(12%)
Tevreden	188	82%	(81%)
Ontevreden	12	5%	(7%)
Niets ingevuld	0	0%	(1%)



23. Aandacht voor wereldoriëntatie

Weet niet	67	29%	(29%)
Tevreden	156	68%	(63%)
Ontevreden	6	3%	(5%)
Niets ingevuld	1	0%	(2%)



24. Aandacht voor werken met de computer

Weet niet	36	16%	(17%)
Tevreden	179	78%	(71%)
Ontevreden	15	7%	(11%)
Niets ingevuld	0	0%	(1%)



25. Aandacht voor goede prestaties

Weet niet	31	13%	(18%)
Tevreden	182	79%	(72%)
Ontevreden	15	7%	(8%)
Niets ingevuld	2	1%	(2%)



26. Hoe belangrijk vindt u de kennisontwikkeling voor een goede school?

Niets Ingevuld	3	1%	(4%)
Niet Belangrijk	0	0%	(0%)
Beetje Belangrijk	2	1%	(1%)
Belangrijk	76	33%	(32%)
Erg Belangrijk	149	65%	(63%)



Legenda

■ Onze school	Antwoorden Jan Ligthartschool Huibeven	Percentage Jan Ligthartschool Huibeven	Percentage Alle scholen
■ Alle scholen			

Rubriek 5: Kennisontwikkeling

21. Aandacht voor rekenen

	Ontevreden	Tevreden	Score	Aantal respondenten	
Jan Ligthartschool Huibeven - 2008			3.083	193	
Jan Ligthartschool Huibeven - 2006			3.125	208	
Bovenbouw			3.064	141	
Onderbouw			3.135	52	
Alle Scholen			3.084	93061	
	1	2	3	4	

22. Aandacht voor taal

Jan Ligthartschool Huibeven - 2008		3.105	200
Jan Ligthartschool Huibeven - 2006		3.108	212
Bovenbouw		3.043	141
Onderbouw		3.254	59
Alle Scholen		3.103	97495

23. Aandacht voor wereldoriëntatie

Jan Ligthartschool Huibeven - 2008		3.056	162
Jan Ligthartschool Huibeven - 2006		3.127	157
Bovenbouw		3.058	138
Onderbouw		3.042	24
Alle Scholen		3.046	76228

24. Aandacht voor werken met de computer

Jan Ligthartschool Huibeven - 2008		3.021	194
Jan Ligthartschool Huibeven - 2006		3.038	212
Bovenbouw		2.978	137
Onderbouw		3.123	57
Alle Scholen		2.976	91341

25. Aandacht voor goede prestaties

Jan Ligthartschool Huibeven - 2008		3.030	197
Jan Ligthartschool Huibeven - 2006		3.057	212
Bovenbouw		2.985	136
Onderbouw		3.131	61
Alle Scholen		3.015	88921

26. Hoe belangrijk vindt u de kennisontwikkeling voor een goede school?

	Onbelangrijk	Belangrijk	Score	Aantal respondenten	
Jan Ligthartschool Huibeven - 2008			3.648	227	
Jan Ligthartschool Huibeven - 2006			3.670	236	
Bovenbouw			3.629	140	
Onderbouw			3.678	87	
Alle Scholen			3.648	106511	
	1	2	3	4	

Rubriek 6: Persoonlijke ontwikkeling

27. Aandacht voor creatieve vakken

Weet niet	12	5%	(6%)
Tevreden	199	87%	(79%)
Ontevreden	17	7%	(13%)
Niets ingevuld	2	1%	(2%)



28. Aandacht voor godsdienst/ levensbeschouwing

Weet niet	108	47%	(26%)
Tevreden	92	40%	(62%)
Ontevreden	27	12%	(11%)
Niets ingevuld	3	1%	(1%)



29. Aandacht voor gymnastiek

Weet niet	7	3%	(3%)
Tevreden	207	90%	(85%)
Ontevreden	14	6%	(9%)
Niets ingevuld	2	1%	(2%)



30. Aandacht voor sociaal-emotionele ontwikkeling

Weet niet	23	10%	(12%)
Tevreden	182	79%	(75%)
Ontevreden	25	11%	(12%)
Niets ingevuld	0	0%	(1%)



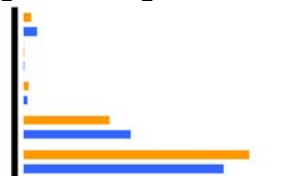
31. Aandacht voor uitstapjes en excursies

Weet niet	5	2%	(5%)
Tevreden	205	89%	(83%)
Ontevreden	20	9%	(11%)
Niets ingevuld	0	0%	(1%)



32. Hoe belangrijk vindt u persoonlijke ontwikkeling voor een goede school?

Niets Ingevuld	5	2%	(4%)
Niet Belangrijk	0	0%	(0%)
Beetje Belangrijk	3	1%	(1%)
Belangrijk	61	27%	(33%)
Erg Belangrijk	161	70%	(62%)



Legenda

■ Onze school	Antwoorden Jan Ligthartschool Huibeven	Percentage Jan Ligthartschool Huibeven	Percentage Alle scholen
■ Alle scholen			

Rubriek 6: Persoonlijke ontwikkeling

27. Aandacht voor creatieve vakken

	Ontevreden	Tevreden	Score	Aantal respondenten
Jan Ligthartschool Huibeven - 2008			3.051	216
Jan Ligthartschool Huibeven - 2006			3.142	225
Bovenbouw			3.036	140
Onderbouw			3.079	76
Alle Scholen			3.001	101792
	1 2 3 4		Score	Aantal respondenten

28. Aandacht voor godsdienst/ levensbeschouwing

Jan Ligthartschool Huibeven - 2008		2.815	119
Jan Ligthartschool Huibeven - 2006		2.766	128
Bovenbouw		2.828	93
Onderbouw		2.769	26
Alle Scholen		2.927	81320

29. Aandacht voor gymnastiek

Jan Ligthartschool Huibeven - 2008		3.063	221
Jan Ligthartschool Huibeven - 2006		3.014	223
Bovenbouw		3.036	139
Onderbouw		3.110	82
Alle Scholen		3.039	104751

30. Aandacht voor sociaal-emotionele ontwikkeling

Jan Ligthartschool Huibeven - 2008		3.000	207
Jan Ligthartschool Huibeven - 2006		2.969	223
Bovenbouw		2.933	134
Onderbouw		3.123	73
Alle Scholen		2.987	96427

31. Aandacht voor uitstapjes en excursies

Jan Ligthartschool Huibeven - 2008		3.102	225
Jan Ligthartschool Huibeven - 2006		2.962	238
Bovenbouw		3.071	140
Onderbouw		3.153	85
Alle Scholen		3.047	104387

32. Hoe belangrijk vindt u persoonlijke ontwikkeling voor een goede school?

	Onbelangrijk	Belangrijk	Score	Aantal respondenten
Jan Ligthartschool Huibeven - 2008			3.702	225
Jan Ligthartschool Huibeven - 2006			3.662	234
Bovenbouw			3.679	137
Onderbouw			3.739	88
Alle Scholen			3.635	106650
	1 2 3 4		Score	Aantal respondenten

Rubriek 7: Schooltijden

33. Huidige schooltijden

Weet niet	0	0%	(0%)
Tevreden	209	91%	(90%)
Ontevreden	18	8%	(8%)
Niets ingevuld	3	1%	(1%)



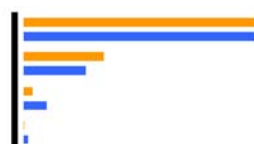
34. Overblijven tussen de middag

Weet niet	14	6%	(23%)
Tevreden	182	79%	(63%)
Ontevreden	32	14%	(12%)
Niets ingevuld	2	1%	(2%)



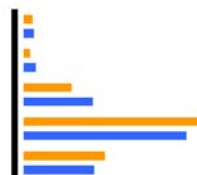
35. Opvang na schooltijd

Weet niet	167	73%	(73%)
Tevreden	57	25%	(19%)
Ontevreden	6	3%	(7%)
Niets ingevuld	0	0%	(1%)



36. Hoe belangrijk vindt u schooltijden voor een goede school?

Niets Ingevuld	6	3%	(3%)
Niet Belangrijk	4	2%	(4%)
Beetje Belangrijk	34	15%	(21%)
Belangrijk	128	56%	(51%)
Erg Belangrijk	58	25%	(22%)

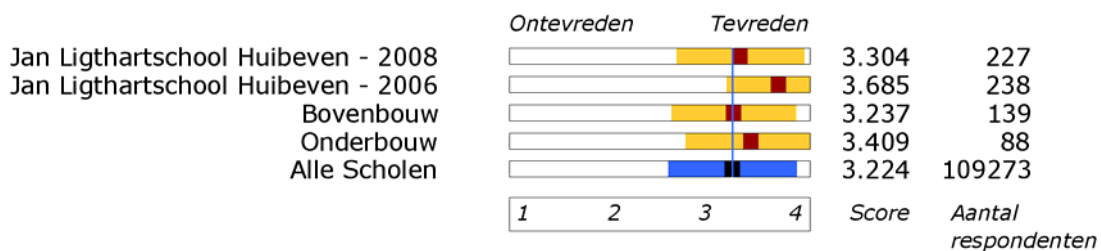


Legenda

 Onze school	Antwoorden Jan Ligthartschool Huibeven
 Alle scholen	Percentage Jan Ligthartschool Huibeven
	Percentage Alle scholen

Rubriek 7: Schooltijden

33. Huidige schooltijden



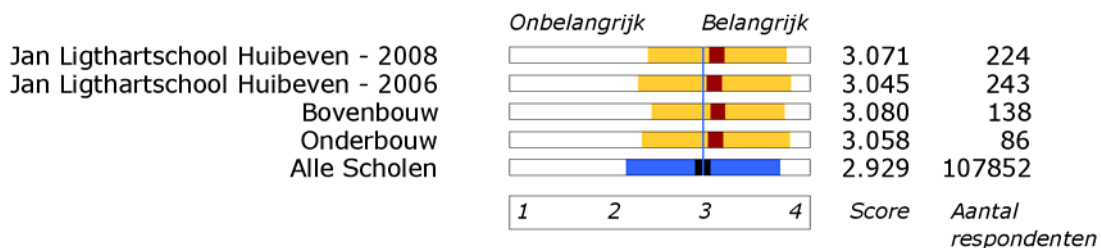
34. Overblijven tussen de middag



35. Opvang na schooltijd



36. Hoe belangrijk vindt u schooltijden voor een goede school?



Rubriek 8: Schoolregels, rust en orde

37. Opvang bij afwezigheid van de leerkracht

Weet niet	24	10%	(12%)
Tevreden	184	80%	(76%)
Ontevreden	15	7%	(10%)
Niets ingevuld	7	3%	(1%)



38. Duidelijkheid van de schoolregels

Weet niet	2	1%	(3%)
Tevreden	210	91%	(87%)
Ontevreden	14	6%	(9%)
Niets ingevuld	4	2%	(1%)



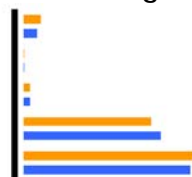
39. Rust en orde op school

Weet niet	5	2%	(3%)
Tevreden	184	80%	(84%)
Ontevreden	34	15%	(11%)
Niets ingevuld	7	3%	(2%)



40. Hoe belangrijk vindt u schoolregels, rust en orde voor een goede school?

Niets Ingevuld	12	5%	(4%)
Niet Belangrijk	0	0%	(0%)
Beetje Belangrijk	4	2%	(2%)
Belangrijk	91	40%	(42%)
Erg Belangrijk	123	53%	(52%)



Legenda

	Onze school		Antwoorden Jan Ligthartschool Huibeven
	Alle scholen		Percentage Jan Ligthartschool Huibeven
			Percentage Alle scholen

Rubriek 8: Schoolregels, rust en orde

37. Opvang bij afwezigheid van de leerkracht

	Ontevreden	Tevreden	Score	Aantal respondenten	
Jan Ligthartschool Huibeven - 2008			3.111	199	
Jan Ligthartschool Huibeven - 2006			3.083	216	
Bovenbouw			3.024	123	
Onderbouw			3.250	76	
Alle Scholen			3.025	95883	
	1	2	3	4	

38. Duidelijkheid van de schoolregels

Jan Ligthartschool Huibeven - 2008		3.062	224
Jan Ligthartschool Huibeven - 2006		3.114	228
Bovenbouw		3.014	140
Onderbouw		3.143	84
Alle Scholen		3.049	106555

39. Rust en orde op school

Jan Ligthartschool Huibeven - 2008		2.950	218
Jan Ligthartschool Huibeven - 2006		3.071	225
Bovenbouw		2.851	134
Onderbouw		3.107	84
Alle Scholen		3.002	105316

40. Hoe belangrijk vindt u schoolregels, rust en orde voor een goede school?

	Onbelangrijk	Belangrijk	Score	Aantal respondenten	
Jan Ligthartschool Huibeven - 2008			3.546	218	
Jan Ligthartschool Huibeven - 2006			3.582	232	
Bovenbouw			3.579	133	
Onderbouw			3.494	85	
Alle Scholen			3.520	106683	
	1	2	3	4	

Rubriek 9: De leerkracht

41. Mate waarin leerkracht naar ouders luistert

Weet niet	6	3%	(2%)
Tevreden	209	91%	(89%)
Ontevreden	8	3%	(6%)
Niets ingevuld	7	3%	(2%)



42. Vakbekwaamheid leerkracht

Weet niet	7	3%	(4%)
Tevreden	210	91%	(89%)
Ontevreden	6	3%	(4%)
Niets ingevuld	7	3%	(2%)



43. Inzet en motivatie leerkracht

Weet niet	4	2%	(3%)
Tevreden	215	93%	(91%)
Ontevreden	6	3%	(5%)
Niets ingevuld	5	2%	(1%)



44. Hoe belangrijk vindt u de leerkracht voor een goede school?

Niets Ingevuld	7	3%	(5%)
Niet Belangrijk	0	0%	(0%)
Beetje Belangrijk	0	0%	(0%)
Belangrijk	35	15%	(14%)
Erg Belangrijk	188	82%	(81%)

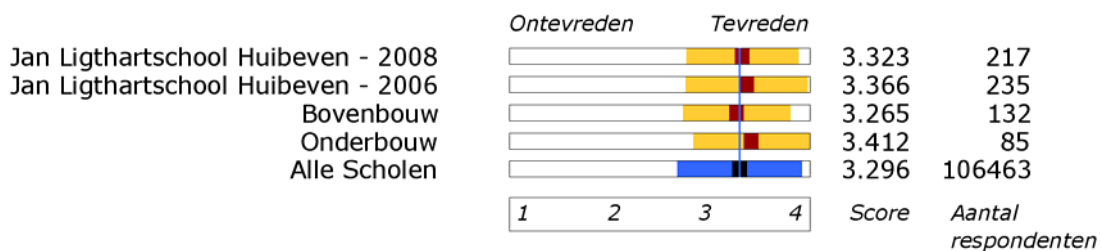


Legenda


	Onze school		Antwoorden Jan Ligthartschool Huibeven
	Alle scholen		Percentage Jan Ligthartschool Huibeven
			Percentage Alle scholen

Rubriek 9: De leerkracht

41. Mate waarin leerkracht naar ouders luistert



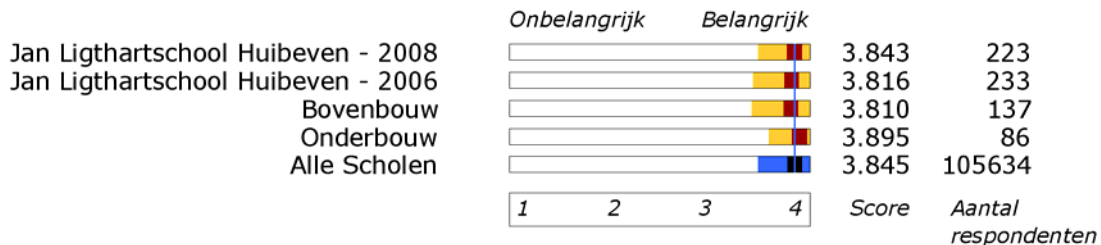
42. Vakbekwaamheid leerkracht



43. Inzet en motivatie leerkracht



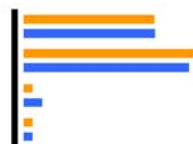
44. Hoe belangrijk vindt u de leerkracht voor een goede school?



Rubriek 10: Contact met school

45. Functioneren medezeggenschapsraad

Weet niet	93	40%	(41%)
Tevreden	125	54%	(51%)
Ontevreden	6	3%	(6%)
Niets ingevuld	6	3%	(3%)



46. Informatievoorziening over het kind

Weet niet	4	2%	(1%)
Tevreden	187	81%	(82%)
Ontevreden	33	14%	(15%)
Niets ingevuld	6	3%	(1%)



47. Informatievoorziening over de school

Weet niet	7	3%	(1%)
Tevreden	181	79%	(84%)
Ontevreden	34	15%	(13%)
Niets ingevuld	8	3%	(1%)



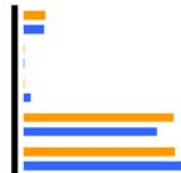
48. Gelegenheid om met de directie te praten

Weet niet	105	46%	(17%)
Tevreden	101	44%	(75%)
Ontevreden	18	8%	(7%)
Niets ingevuld	6	3%	(1%)





49. Hoe belangrijk vindt u het contact met de school voor een goede school?

Niets Ingevuld	15	7%	(6%)
Niet Belangrijk	0	0%	(0%)
Beetje Belangrijk	0	0%	(2%)
Belangrijk	107	47%	(41%)
Erg Belangrijk	108	47%	(50%)



Legenda

	Onze school
	Alle scholen

Antwoorden Jan Ligthartschool Huibeven
Percentage Jan Ligthartschool Huibeven
Percentage Alle scholen

Rubriek 10: Contact met school

45. Functioneren medezeggenschapsraad

	Ontevreden	Tevreden	Score	Aantal respondenten	
Jan Ligthartschool Huibeven - 2008			2.985	131	
Jan Ligthartschool Huibeven - 2006			2.969	130	
Bovenbouw			2.978	91	
Onderbouw			3.000	40	
Alle Scholen			2.970	63114	
	1	2	3	4	

46. Informatievoorziening over het kind

Jan Ligthartschool Huibeven - 2008		2.973	220
Jan Ligthartschool Huibeven - 2006		3.108	240
Bovenbouw		2.978	139
Onderbouw		2.963	81
Alle Scholen		2.995	108456

47. Informatievoorziening over de school

Jan Ligthartschool Huibeven - 2008		2.954	215
Jan Ligthartschool Huibeven - 2006		3.072	235
Bovenbouw		2.904	135
Onderbouw		3.038	80
Alle Scholen		3.031	108127

48. Gelegenheid om met de directie te praten

Jan Ligthartschool Huibeven - 2008		2.933	119
Jan Ligthartschool Huibeven - 2006		2.914	116
Bovenbouw		2.907	86
Onderbouw		3.000	33
Alle Scholen		3.130	90186

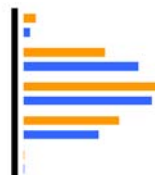
49. Hoe belangrijk vindt u het contact met school voor een goede school?

	Onbelangrijk	Belangrijk	Score	Aantal respondenten	
Jan Ligthartschool Huibeven - 2008			3.502	215	
Jan Ligthartschool Huibeven - 2006			3.451	224	
Bovenbouw			3.470	134	
Onderbouw			3.556	81	
Alle Scholen			3.515	104231	
	1	2	3	4	

Rubriek 11: Betrokkenheid

50. Actief als hulpouder/commissie

Niets Ingevuld	8	3%	(2%)
Nee	58	25%	(35%)
Soms	96	42%	(40%)
vaak	68	30%	(23%)
	0	0%	(0%)



51. Bezoek ouderavond

Niets Ingevuld	7	3%	(1%)
Nee	8	3%	(2%)
Soms	47	20%	(21%)
vaak	168	73%	(76%)
	0	0%	(0%)



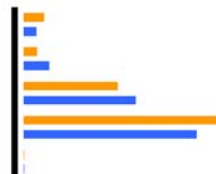
52. Lezen van informatiebulletins

Niets Ingevuld	8	3%	(2%)
Nee	0	0%	(1%)
Soms	8	3%	(3%)
vaak	214	93%	(94%)
	0	0%	(0%)



53. Hulp aan kind met huiswerk

Niets Ingevuld	14	6%	(4%)
Nee	9	4%	(8%)
Soms	67	29%	(35%)
vaak	140	61%	(54%)
	0	0%	(0%)



Legenda

- Onze school
- Alle scholen

Antwoorden Jan Ligthartschool Huibeven
 Percentage Jan Ligthartschool Huibeven
 Percentage Alle scholen

Rubriek 11: Betrokkenheid

50. Actief als hulpouder/commissie

	<i>Nee</i>	<i>Vaak</i>		
Jan Ligthartschool Huibeven - 2008			2.045	222
Jan Ligthartschool Huibeven - 2006			2.025	237
Bovenbouw			2.101	138
Onderbouw			1.952	84
Alle Scholen			1.874	109100
			<i>Score</i>	<i>Aantal respondenten</i>

51. Bezoek ouderavond

Jan Ligthartschool Huibeven - 2008		2.718	223
Jan Ligthartschool Huibeven - 2006		2.704	240
Bovenbouw		2.752	141
Onderbouw		2.659	82
Alle Scholen		2.741	109569

52. Lezen van informatiebulletins

Jan Ligthartschool Huibeven - 2008		2.964	222
Jan Ligthartschool Huibeven - 2006		2.932	234
Bovenbouw		2.942	139
Onderbouw		3.000	83
Alle Scholen		2.953	108872

53. Hulp aan kind met huiswerk

Jan Ligthartschool Huibeven - 2008		2.607	216
Jan Ligthartschool Huibeven - 2006		2.429	233
Bovenbouw		2.664	140
Onderbouw		2.500	76
Alle Scholen		2.478	106826

Rubriek 12: Imago

54. Imago van de school

Niets Ingevuld	7	3%	(2%)
Nee	9	4%	(7%)
Ja	195	85%	(71%)
Weet niet	19	8%	(20%)



55. Duidelijkheid aanbod school

Niets Ingevuld	7	3%	(2%)
Nee	33	14%	(15%)
Ja	156	68%	(64%)
Weet niet	34	15%	(19%)



56. Aantrekkelijkheid schrift. Info.

Niets Ingevuld	11	5%	(2%)
Nee	21	9%	(10%)
Ja	167	73%	(74%)
Weet niet	31	13%	(14%)



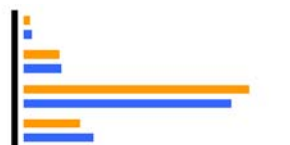
57. Enthousiasme leerkrachten

Niets Ingevuld	2	1%	(1%)
Nee	7	3%	(3%)
Ja	169	73%	(69%)
Weet niet	52	23%	(26%)



58. Enthousiasme ouders

Niets Ingevuld	4	2%	(2%)
Nee	25	11%	(12%)
Ja	161	70%	(65%)
Weet niet	40	17%	(22%)



Legenda

	Onze school		Alle scholen
--	-------------	--	--------------

Antwoorden Jan Ligthartschool Huibeven
 Percentage Jan Ligthartschool Huibeven
 Percentage Alle scholen

Rubriek 12: Imago

54. Imago van de school

	<i>Nee</i>	<i>Ja</i>		
Jan Ligthartschool Huibeven - 2008			1.956	204
Jan Ligthartschool Huibeven - 2006			1.976	212
Bovenbouw			1.954	129
Onderbouw			1.960	75
Alle Scholen			1.912	86303
	1	2	Score	Aantal respondenten

55. Duidelijkheid aanbod school

Jan Ligthartschool Huibeven - 2008		1.825	189
Jan Ligthartschool Huibeven - 2006		1.833	204
Bovenbouw		1.815	119
Onderbouw		1.843	70
Alle Scholen		1.811	88071

56. Aantrekkelijkheid schrift. Info.

Jan Ligthartschool Huibeven - 2008		1.888	188
Jan Ligthartschool Huibeven - 2006		1.885	192
Bovenbouw		1.890	118
Onderbouw		1.886	70
Alle Scholen		1.887	93189

57. Enthousiasme leerkrachten

Jan Ligthartschool Huibeven - 2008		1.960	176
Jan Ligthartschool Huibeven - 2006		1.978	181
Bovenbouw		1.952	104
Onderbouw		1.972	72
Alle Scholen		1.957	80217

58. Enthousiasme ouders

Jan Ligthartschool Huibeven - 2008		1.866	186
Jan Ligthartschool Huibeven - 2006		1.885	191
Bovenbouw		1.830	112
Onderbouw		1.919	74
Alle Scholen		1.848	84546

Rubriek 13: Schoolkeuze

59. Belang dichtbijheid van school

Niets Ingevuld	11	5%	(3%)
Nee	148	64%	(41%)
Ja	64	28%	(53%)
Weet niet	7	3%	(3%)



60. Belang richting van school

Niets Ingevuld	9	4%	(2%)
Nee	87	38%	(36%)
Ja	124	54%	(57%)
Weet niet	10	4%	(5%)



61. Belang type ouders / kinderen

Niets Ingevuld	11	5%	(3%)
Nee	136	59%	(48%)
Ja	60	26%	(35%)
Weet niet	23	10%	(14%)



62. Belang resultaten van school

Niets Ingevuld	6	3%	(3%)
Nee	24	10%	(14%)
Ja	189	82%	(65%)
Weet niet	11	5%	(19%)



63. Belang zorg en aandacht

Niets Ingevuld	10	4%	(3%)
Nee	16	7%	(9%)
Ja	189	82%	(78%)
Weet niet	15	7%	(10%)





64. Aanraden van school aan ander

Niets Ingevuld	6	3%	(2%)
Nee	11	5%	(7%)
Ja	191	83%	(76%)
Weet niet	22	10%	(15%)



Legenda

	Onze school	Antwoorden Jan Ligthartschool Huibeven
	Alle scholen	Percentage Jan Ligthartschool Huibeven
		Percentage Alle scholen

Rubriek 13: Schoolkeuze

59. Belang dichtbijheid van school

	<i>Nee</i>	<i>Ja</i>		
Jan Ligthartschool Huibeven - 2008			1.302	212
Jan Ligthartschool Huibeven - 2006			1.342	225
Bovenbouw			1.288	132
Onderbouw			1.325	80
Alle Scholen			1.567	104205
	1	2	Score	Aantal respondenten

60. Belang richting van school

Jan Ligthartschool Huibeven - 2008		1.588	211
Jan Ligthartschool Huibeven - 2006		1.548	230
Bovenbouw		1.641	131
Onderbouw		1.500	80
Alle Scholen		1.614	102842

61. Belang type ouders / kinderen

Jan Ligthartschool Huibeven - 2008		1.306	196
Jan Ligthartschool Huibeven - 2006		1.237	198
Bovenbouw		1.319	119
Onderbouw		1.286	77
Alle Scholen		1.426	92129

62. Belang resultaten van school

Jan Ligthartschool Huibeven - 2008		1.887	213
Jan Ligthartschool Huibeven - 2006		1.895	229
Bovenbouw		1.878	131
Onderbouw		1.902	82
Alle Scholen		1.824	87155

63. Belang zorg en aandacht

Jan Ligthartschool Huibeven - 2008		1.922	205
Jan Ligthartschool Huibeven - 2006		1.929	211
Bovenbouw		1.905	126
Onderbouw		1.949	79
Alle Scholen		1.901	96274

64. Aanraden van school aan ander

Jan Ligthartschool Huibeven - 2008		1.946	202
Jan Ligthartschool Huibeven - 2006		1.937	205
Bovenbouw		1.951	122
Onderbouw		1.938	80
Alle Scholen		1.921	91875

Rubriek 14: Algemene tevredenheid

65. Plezier van kind met school

Niets Ingevuld	4	2%	(2%)
Nee	5	2%	(3%)
Ja	217	94%	(94%)
Weet niet	4	2%	(1%)

66. Vorderingen van kind

Niets Ingevuld	3	1%	(1%)
Nee	9	4%	(6%)
Ja	208	90%	(88%)
Weet niet	10	4%	(4%)

67. Thuisvoelen op school

Niets Ingevuld	5	2%	(3%)
Nee	6	3%	(5%)
Ja	208	90%	(86%)
Weet niet	11	5%	(6%)

68. Rapportcijfer

Niets ingevuld	7	3%	(2%)
Cijfer 1	0	0%	(0%)
Cijfer 2	0	0%	(0%)
Cijfer 3	1	0%	(0%)
Cijfer 4	1	0%	(1%)
Cijfer 5	4	2%	(3%)
Cijfer 6	14	6%	(7%)
Cijfer 7	58	25%	(28%)
Cijfer 8	117	51%	(46%)
Cijfer 9	26	11%	(11%)
Cijfer 10	2	1%	(2%)

<u>Legenda</u>		Antwoorden Jan Ligthartschool Huibeven	Percentage Jan Ligthartschool Huibeven	Percentage Alle scholen
	Onze school			
	Alle scholen			

Rubriek 14: Algemene tevredenheid

65. Plezier van kind met school

	<i>Nee</i>	<i>Ja</i>		
Jan Ligthartschool Huibeven - 2008			1.978	222
Jan Ligthartschool Huibeven - 2006			1.978	231
Bovenbouw			1.971	138
Onderbouw			1.988	84
Alle Scholen			1.969	107980
	1	2	<i>Score</i>	<i>Aantal respondenten</i>

66. Vorderingen van kind

Jan Ligthartschool Huibeven - 2008		1.958	217
Jan Ligthartschool Huibeven - 2006		1.953	233
Bovenbouw		1.971	136
Onderbouw		1.938	81
Alle Scholen		1.934	104746

67. Thuisvoelen op school


Jan Ligthartschool Huibeven - 2008		1.972	214
Jan Ligthartschool Huibeven - 2006		1.920	225
Bovenbouw		1.985	132
Onderbouw		1.951	82
Alle Scholen		1.943	101471

68. Rapportcijfer


Jan Ligthartschool Huibeven - 2008		7.655	223	
Jan Ligthartschool Huibeven - 2006		7.681	238	
Bovenbouw		7.559	136	
Onderbouw		7.805	87	
Alle Scholen		7.565	108625	
	1 2 3 4 5 6 7 8 9 10	<i>Score</i>	<i>Aantal respondenten</i>	

Rubriek 15: Achtergrondgegevens

69. Bevolkingsgroep



70. Ouders schoolopleiding



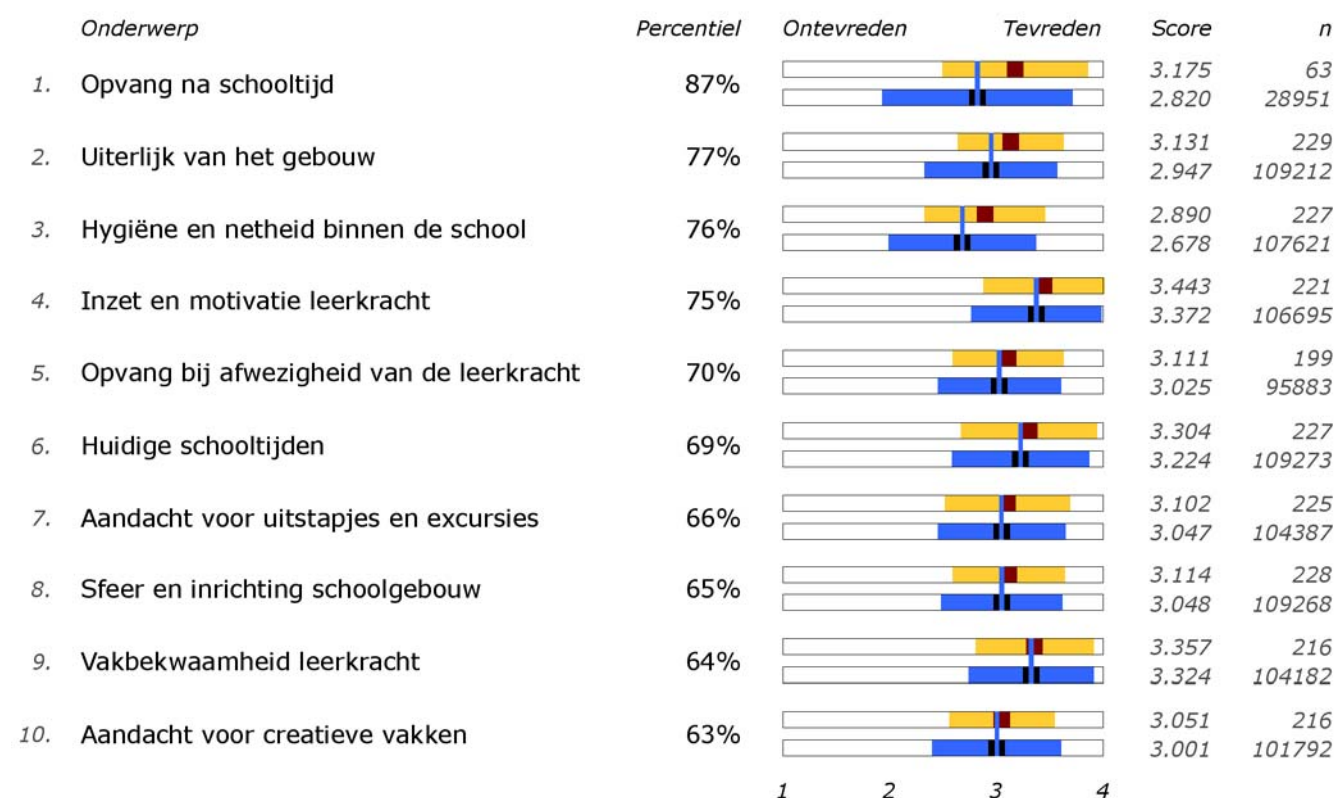
-Intentioneel blanco pagina-

Overzicht(en)

Ordering van de vragen op basis van percentiel

U ziet hieronder de tevredenheidsvragen geordend in hun relatie tot de referentiegroep. Voor iedere vraag is berekend hoeveel procent van de andere scholen op dit punt minder goed scoort dan onze school; dit percentage is gebruikt om de vragen te sorteren. Deze manier van ordenen heet een *percentiel* en geeft veel informatie over hoe de school zich verhoudt tot de andere scholen. Voor de duidelijkheid is bij iedere vraag ook de score weergegeven en het verschil met de referentiegroep.

Figuur 6a: De 10 hoogste percentielen



Legenda

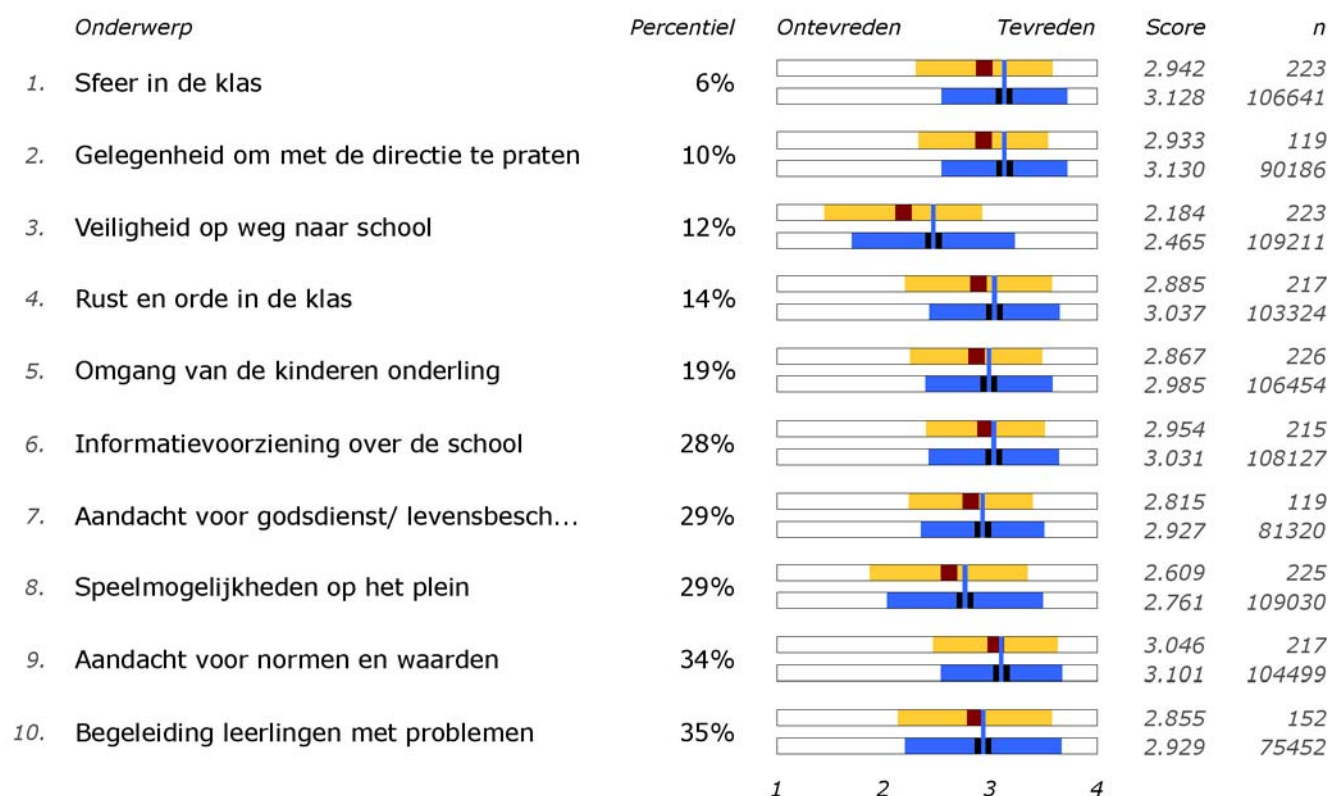


Hieronder staan voorbeelden van conclusies die u op basis van de tabel kunt trekken.

Onze school scoort landelijk goed waar het gaat om:

- Opvang na schooltijd (beter dan 87%)
- Uiterlijk van het gebouw (beter dan 77%)
- Hygiëne en netheid binnen de school (beter dan 76%)

Figuur 6b: De 10 laagste percentielen



Legenda

	Onze school
	Alle scholen

Hieronder staan voorbeelden van conclusies die u op basis van de tabel kunt trekken.

Onze school zou landelijk gezien meer aandacht kunnen besteden aan:

- Sfeer in de klas
- Gelegenheid om met de directie te praten
- Veiligheid op weg naar school

Belang- en tevredenheidsscores per rubriek

Op de volgende pagina's vindt u per rubriek de belang- en tevredenheidsscores voor de school met, voor zover van toepassing, ook die van de locaties, de vorige peiling, de denominatie, het onderwijsconcept, onder- en bovenbouw, en scholen met gelijk gewicht.

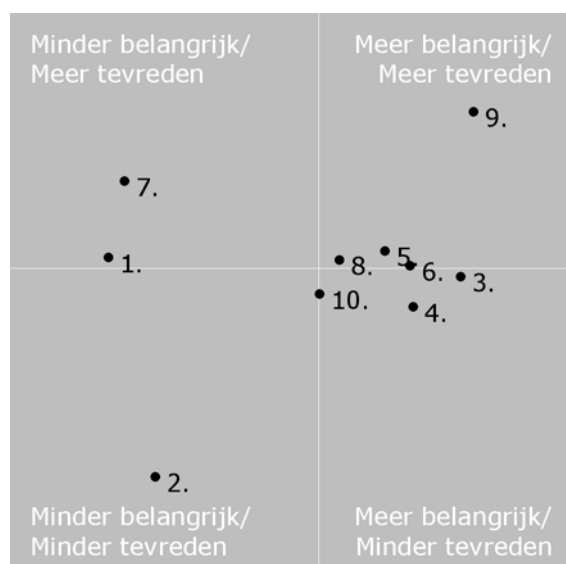
Belang- en tevredenheidsscores per rubriek

Peiling 2008

Rubriek	Belang	Tevredenheid
1. Schoolgebouw	7.1	7.1
2. Omgeving van de school	7.4	5.6
3. Begeleiding	9.4	7.0
4. Sfeer	9.1	6.8
5. Kennisontwikkeling	8.9	7.2
6. Persoonlijke ontwikkeling	9.1	7.1
7. Schooltijden	7.2	7.7
8. Schoolregels, rust en orde	8.6	7.1
9. De leerkracht	9.5	8.1
10. Contact met de school	8.5	6.9

Hierboven staat op een schaal van 1 tot en met 10 een overzicht van het belang dat ouders van Peiling 2008 aan de genoemde onderwerpen hechten.

Daarachter staat de tevredenheid van de ouders met het desbetreffende onderwerp uitgedrukt in een gemiddelde waarde op een schaal van 1 tot en met 10.



De nummers bij de punten verwijzen naar onderstaande onderwerpen:

1. Schoolgebouw
2. Omgeving van de school
3. Begeleiding
4. Sfeer
5. Kennisontwikkeling
6. Persoonlijke ontwikkeling
7. Schooltijden
8. Schoolregels, rust en orde
9. De leerkracht
10. Contact met de school


Belang- en tevredenheidsscores per rubriek

Peiling 2006

Rubriek	Belang	Tevredenheid
1. Schoolgebouw	7.3	7.2
2. Omgeving van de school	7.4	6.1
3. Begeleiding	9.3	7.1
4. Sfeer	9.1	7.2
5. Kennisontwikkeling	9.0	7.3
6. Persoonlijke ontwikkeling	9.0	7.0
7. Schooltijden	7.1	8.7
8. Schoolregels, rust en orde	8.7	7.3
9. De leerkracht	9.4	8.1
10. Contact met de school	8.4	7.1

Hierboven staat op een schaal van 1 tot en met 10 een overzicht van het belang dat ouders van Peiling 2006 aan de genoemde onderwerpen hechten.

Daarachter staat de tevredenheid van de ouders met het desbetreffende onderwerp uitgedrukt in een gemiddelde waarde op een schaal van 1 tot en met 10.



De nummers bij de punten verwijzen naar onderstaande onderwerpen:

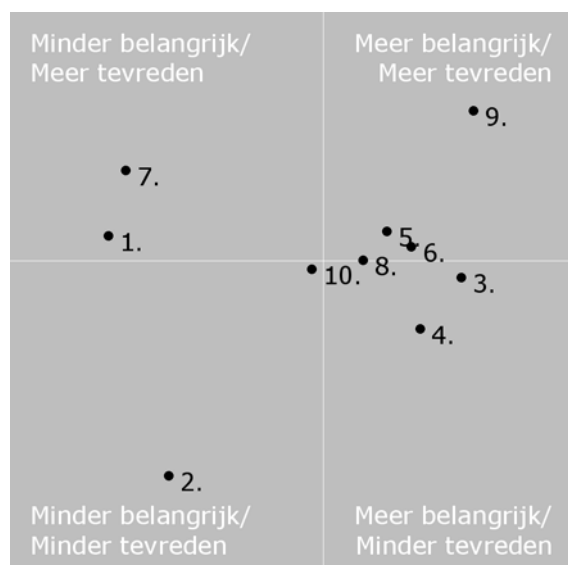
1. Schoolgebouw
2. Omgeving van de school
3. Begeleiding
4. Sfeer
5. Kennisontwikkeling
6. Persoonlijke ontwikkeling
7. Schooltijden
8. Schoolregels, rust en orde
9. De leerkracht
10. Contact met de school

Belang- en tevredenheidsscores per rubriek

Peiling 2008 - Bovenbouw

Rubriek	Belang	Tevredenheid
1. Schoolgebouw	7.1	7.0
2. Omgeving van de school	7.5	5.5
3. Begeleiding	9.4	6.8
4. Sfeer	9.1	6.4
5. Kennisontwikkeling	8.9	7.1
6. Persoonlijke ontwikkeling	9.0	7.0
7. Schooltijden	7.2	7.5
8. Schoolregels, rust en orde	8.7	6.9
9. De leerkracht	9.4	7.9
10. Contact met de school	8.4	6.8

Hierboven staat op een schaal van 1 tot en met 10 een overzicht van het belang dat ouders van leerlingen in de bovenbouw aan de genoemde onderwerpen hechten. Daarachter staat de tevredenheid van de ouders met het desbetreffende onderwerp uitgedrukt in een gemiddelde waarde op een schaal van 1 tot en met 10.



De nummers bij de punten verwijzen naar onderstaande onderwerpen:

1. Schoolgebouw
2. Omgeving van de school
3. Begeleiding
4. Sfeer
5. Kennisontwikkeling
6. Persoonlijke ontwikkeling
7. Schooltijden
8. Schoolregels, rust en orde
9. De leerkracht
10. Contact met de school

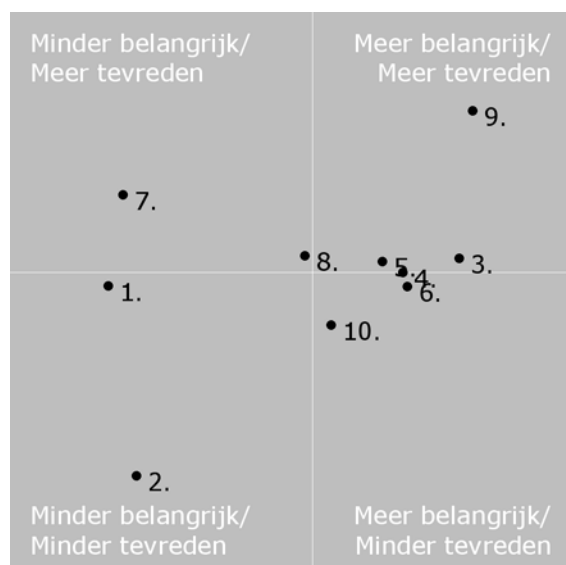
Belang- en tevredenheidsscores per rubriek

Peiling 2008 - Onderbouw

Rubriek	Belang	Tevredenheid
1. Schoolgebouw	7.1	7.3
2. Omgeving van de school	7.3	5.9
3. Begeleiding	9.6	7.5
4. Sfeer	9.2	7.4
5. Kennisontwikkeling	9.0	7.5
6. Persoonlijke ontwikkeling	9.2	7.3
7. Schooltijden	7.2	7.9
8. Schoolregels, rust en orde	8.5	7.5
9. De leerkracht	9.7	8.5
10. Contact met de school	8.7	7.0

Hierboven staat op een schaal van 1 tot en met 10 een overzicht van het belang dat ouders van leerlingen in de onderbouw aan de genoemde onderwerpen hechten.

Daarachter staat de tevredenheid van de ouders met het desbetreffende onderwerp uitgedrukt in een gemiddelde waarde op een schaal van 1 tot en met 10.



De nummers bij de punten verwijzen naar onderstaande onderwerpen:

1. Schoolgebouw
2. Omgeving van de school
3. Begeleiding
4. Sfeer
5. Kennisontwikkeling
6. Persoonlijke ontwikkeling
7. Schooltijden
8. Schoolregels, rust en orde
9. De leerkracht
10. Contact met de school

Einde Rapportage
otp 1834 4374

Template 061107-JM